

# service de l'assainissement

**Rapport annuel du délégataire 2019**

(conforme aux articles L. 3131-5, R. 3131-2 et suivants du code de la commande publique)

VILLEFRANCHE BEAUJOLAIS  
SAONE (CA) - SAINT-JULIEN



# Sommaire

<b>1   Synthèse de l'année .....</b>	<b>5</b>
1.1 L'essentiel de l'année .....	7
1.2 Les chiffres clés.....	8
1.3 Les indicateurs de performance.....	9
1.3.1 Les indicateurs du décret du 2 mai 2007.....	11
1.3.2 Les indicateurs complémentaires proposés par la FP2E.....	12
1.4 Les évolutions réglementaires .....	13
1.5 Les perspectives .....	14
<b>2   Présentation du service .....</b>	<b>17</b>
2.1 Le contrat .....	19
2.2 Notre organisation dédiée à votre contrat.....	20
2.2.1 L'organisation spécifique pour votre contrat .....	20
2.2.2 La gestion de crise.....	23
2.2.3 La relation clientèle.....	23
2.3 L'inventaire du patrimoine .....	25
2.3.1 Le système d'assainissement .....	25
2.3.2 Les biens de retour.....	26
<b>3   Qualité du service.....</b>	<b>31</b>
3.1 Le bilan d'exploitation du système de collecte .....	32
3.1.1 La pluviométrie .....	32
3.1.2 L'exploitation des réseaux de collecte.....	33
3.1.3 L'exploitation des postes de relèvement .....	37
3.2 Le bilan d'exploitation du système de traitement .....	39
3.2.1 Le fonctionnement hydraulique.....	40
3.2.2 L'exploitation des ouvrages de traitement .....	42
3.2.3 Les interventions sur les stations d'épuration.....	45
3.2.4 La synthèse du fonctionnement de la station d'épuration .....	47
3.2.5 La conformité des rejets du système de traitement .....	47
3.3 L'assainissement non collectif.....	51
3.4 Les autres missions du service .....	55
3.4.1 Le géoréférencement.....	55
3.5 Le bilan clientèle.....	56
3.5.1 ODYSSEE : notre nouveau système d'information Clientèle.....	56
3.5.2 Le nombre de clients assainissement collectif.....	56
3.5.3 Les volumes assujettis à l'assainissement .....	57
3.5.4 La typologie des contacts clients .....	57
3.5.5 Les principaux motifs de dossiers clients .....	57
3.5.6 L'activité de gestion clients .....	58
3.5.7 La relation clients.....	58
3.5.8 L'encaissement et le recouvrement.....	62
3.5.9 Le fonds de solidarité.....	63
3.5.10 Les dégrèvements pour fuite.....	64
3.5.11 La mesure de la satisfaction client .....	64
3.5.12 Le prix du service de l'assainissement.....	67
<b>4   Comptes de la délégation .....</b>	<b>71</b>
4.1 Le CARE.....	73
4.1.1 Le CARE .....	74
4.1.2 Le détail des produits.....	75
4.1.3 La présentation des méthodes d'élaboration.....	76
4.2 Les reversements .....	83
4.2.1 Les reversements de T.V.A.....	83

4.3	La situation des biens et des immobilisations .....	84
4.3.1	La situation sur les installations .....	84
4.3.2	La situation sur les canalisations .....	84
4.3.3	La situation sur les branchements.....	85
4.4	Les investissements contractuels .....	86
4.4.1	Le renouvellement .....	86

## **5 | Votre délégataire ..... 89**

5.1	Notre organisation .....	92
5.1.1	La Région .....	92
5.1.2	Nos moyens matériels .....	94
5.1.3	Nos moyens logistiques .....	95
5.1.4	Les autres moyens .....	96
5.1.5	L'appartenance à un groupe d'envergure mondiale.....	97
5.2	La relation clientèle .....	98
5.2.1	Moderniser et dynamiser notre relation clients .....	98
5.2.2	Le site internet et l'information client .....	99
5.2.3	L'entité de gestion client .....	101
5.3	Notre système de management .....	102
5.4	Notre démarche développement durable.....	107
5.5	Nos offres innovantes.....	111
5.5.1	Notre organisation VISIO .....	111
5.5.2	Nos nouveaux produits d'exploitation .....	112
5.6	Nos actions de communication .....	114
5.6.1	Les actions de communications pour SUEZ Eau France.....	114

## **6 | Glossaire ..... 117**

## **7 | Annexes ..... 129**

7.1	Synthèse réglementaire .....	131
7.2	Le télé-RPQS .....	144
7.3	Attestation d'Assurance.....	146
7.4	Attestation des commissaires aux comptes .....	149
7.5	Interventions sur le réseau et accessoires d'assainissement (Listes) ..	151
7.6	Interventions sur les branchements assainissement (Listes) .....	152

# 1 | Synthèse de l'année



## 1.1 L'essentiel de l'année

Tout comme en 2018, les eaux claires parasites présentes dans le réseau de collecte représentent une part importante des volumes mesurés. La capacité hydraulique de la station est presque atteinte (Débit moyen journalier = 90% du débit nominal).

L'élaboration du schéma directeur assainissement qui est en cours doit permettre d'avancer sur cette problématique en identifiant les travaux à engager.

Concernant la station d'épuration, nous devons travailler sur plusieurs axes, à savoir :

- Etudier la possibilité de déplacer le déversoir d'orage de tête en aval du dégrilleur ; cela nécessite de vérifier le dimensionnement hydraulique de l'équipement et des canalisations,
- Modifier l'implantation du dégrilleur pour pouvoir augmenter la capacité du bac de récupération des refus de dégrillage et fiabiliser le fonctionnement de l'équipement,

### STEP EN BUSSY

- Renouvellement des pompes 1 et 2 de relevage et recirculation.

## 1.2 Les chiffres clés



**308** clients assainissement collectif

**9,3 km** de réseau total d'assainissement



**2,8908 € TTC/m<sup>3</sup>** sur la base de la facture 120 m<sup>3</sup>

**56 574 m<sup>3</sup>** (m<sup>3</sup>) d'eau traitée



**733,1 mm** de pluie

## 1.3 Les indicateurs de performance

Le rapport annuel du maire est un élément clé dans la mise en œuvre locale de la transparence et des principes de gouvernance des services d'eau et d'assainissement. L'article L. 2224-5 du code général des collectivités territoriales établit que **tous les maires et présidents d'établissement public de coopération intercommunale (EPCI) sont tenus de présenter annuellement un rapport sur le prix et la qualité de ces services (RPQS).**

**Obligation d'affichage ET de transmission au Préfet** pour information (article D. 2224-5) de leur RPQS.

- Communes de plus de 3 500 habitants (article L. 1411-13 du CGCT) et,
- Les EPCI comprenant une commune de plus de 3 500 habitants (art. L.1411-4 du CGCT)

*Remarque : Le rapport annuel devra également être examiné par la Commission Consultative des Services Publics Locaux (CCSPL) pour les communes de plus de 10 000 habitants, les EPCI de plus de 50 000 habitants et les syndicats mixtes comprenant au moins une commune de plus de 10 000 habitants (article L. 1413-1 du CGCT).*

Le décret n° 2007-675 et l'arrêté du 2 mai 2007 pris pour l'application de l'article L. 2224-5 identifient des indicateurs de performance et les éléments à fournir en fonction de la taille des services.

Ces indicateurs de performance contribuent à la construction par l'Office national de l'eau et des milieux aquatiques (ONEMA) d'un système d'information concernant les services publics d'eau potable et d'assainissement en application des articles L. 213-1 et L. 213-2 du code de l'environnement. Ce système d'information s'appuie sur une consolidation nationale des indicateurs de performance afin d'offrir aux collectivités un outil de pilotage pour la gestion de leurs services.

### A quoi servent les indicateurs ?

Pour une collectivité, calculer ses indicateurs c'est :

- Porter un regard objectif sur l'efficacité de son service,
- Réfléchir au moyen d'améliorer sa performance
- Rendre compte de façon simple et transparente à ses usagers

Les données et indicateurs relatifs aux caractéristiques et à la performance du service qui sont présentés ci-dessous et dont la production relève de la responsabilité du délégataire dans le cadre du présent contrat vous permettront de faire figurer dans votre rapport annuel sur le prix et la qualité du service (RPQS) les indicateurs descriptifs du service et les indicateurs de performance demandés par le **décret du 2 mai 2007**.

La définition et le mode de calcul de chaque donnée et indicateur de performance peuvent être consultés sur le site <http://www.services.eaufrance.fr/observatoire>

## Focus sur le SISPEA

Le SISPEA, système d'information unique et visant au recueil, à la conservation et à la diffusion des données sur les services publics de distribution d'eau et d'assainissement, a été créé par la loi sur l'Eau et rendu obligatoire par la loi NOTRe.

Chaque collectivité doit y saisir et y publier les données et indicateurs normés des services dont elle a la charge, une fois le RPQS présenté à son assemblée délibérante.

Nous avons construit, en collaboration avec l'Agence Française pour la Biodiversité, entité gérant le SISPEA, un échange automatisé de ces données permettant de les alimenter par celles que nous fournissons dans le présent Rapport Annuel du Délégué.

Cela permet ainsi de vous affranchir en grande partie de cette saisie. Il nous apparaît également important d'être proactifs dans cette démarche de transparence. Ces données ne seront que « préalimentées », il vous appartiendra de les publier en les validant sur le portail dédié.

Sauf avis contraire de votre part et sous réserve de pouvoir faire correspondre notre référentiel Contrats avec le référentiel des services SISPEA (relation 1-1 exigée), nous procéderons à l'envoi automatisé des données en **juillet**.

## Les changements dans la réglementation

**Le rapport « RPQS » est à présenter au plus tard dans les 9 mois** qui suivent la clôture de l'exercice concerné conformément à l'article L 2224-5 du code général des collectivités territoriales modifié par LOI n°2016-1087 du 8 août 2016 – art 98.

### **Les dates clés**

- **Le 13 juillet** correspond à la date de transfert, par SUEZ Eau France, des données au SISPEA.
- Le chef de projet informatique du SISPEA réceptionne ce fichier national et procède à l'intégration de ces données. Cette étape n'est pas totalement automatisée et nécessite plus ou moins de temps pour être accomplie. Une fois intégrée, la collectivité visualise les données dans son portail.
- **15 Octobre** : Rapport RPQS à présenter.

**Besoin d'aide pour renseigner le Télé-RPQS ? Consultez l'Annexe 2 du présent document**



### 1.3.1 Les indicateurs du décret du 2 mai 2007

Nous avons également indiqué ci-dessous des données et indicateurs dont la production relève de la responsabilité de la collectivité ou d'autres organismes publics, dans la mesure où ceux-ci ont pu être collectés à la date de réalisation du présent rapport. Ils sont signalés par un signet numéroté :

(1) : producteur de l'information = Collectivité

(2) : producteur de l'information = Police de l'Eau.

Indicateurs du décret du 2 mai 2007				
Thème	Indicateur	2019	Unité	Degré de fiabilité
Caractéristique technique	D201.0 - Estimation du nombre d'habitants desservis par un réseau de collecte des eaux usées, unitaires ou séparatif (1)	639	Nombre	A
Caractéristique technique	VP.056 - Nombre d'abonnements	308	Nombre	A
Caractéristique technique	D202.0 - Nombre d'autorisations de déversement d'effluents d'établissements industriels au réseau de collecte des eaux usées (1)	0	Nombre	A
Caractéristique technique	VP.199 - Linéaire de réseaux de collecte des eaux usées de type unitaire (1)	0,09	km	A
Caractéristique technique	VP.200 - Linéaire de réseaux de collecte des eaux usées de type séparatif (1)	9,25	km	A
Tarification	D204.0 - Prix TTC du service au m <sup>3</sup> pour 120 m <sup>3</sup>	2,8908	€ TTC/m <sup>3</sup>	A
Indicateur de performance	P201.1 - Taux de desserte par des réseaux de collecte des eaux usées (1)	73	%	A
Indicateur de performance	P202.2B - Indice de connaissance et de gestion patrimoniale des réseaux de collecte des eaux usées	73	Valeur de 0 à 120	A
Indicateur de performance	P205.3 - Conformité de la performance des ouvrages d'épuration (2)	100	%	A
Indicateur de performance	D302.0 - Indice de mise en œuvre de l'assainissement non collectif (note de 0 à 140)	100	Valeur de 0 à 140	A
Actions de solidarité et de coopération	P207.0 - Montant des abandons de créance ou des versements à un fond de solidarité	0	€/m <sup>3</sup>	A
Actions de solidarité et de coopération	Nombre de demandes d'abandons de créances reçues	0	Nombre	A

### 1.3.2 Les indicateurs complémentaires proposés par la FP2E

Dans un souci de continuité, la Fédération Professionnelle des Entreprises de l'Eau (FP2E) a décidé de maintenir la publication de données et d'indicateurs qui n'ont pas été repris dans le décret du 2 mai 2007. Ces indicateurs qui étaient publiés depuis 2004 sont à produire uniquement dans le cas où le rapport annuel sur le prix et la qualité du service est soumis à l'examen de la CCSPL (communes de plus de 10 000 habitants, EPCI de plus de 50 000 habitants ou syndicats mixtes ayant au moins une commune de plus de 10 000 habitants).

Indicateurs de la FP2E				
Thème	Indicateur	2019	Unité	Degré de fiabilité
Dépollution	Indice de conformité réglementaire des rejets (arrêté préfectoral)	Non	Oui / Non	A
Satisfaction des usagers	Existence d'une mesure de satisfaction clientèle	Oui	Oui / Non	A
Accès à l'eau	Existence d'une CCSPL	Non	Oui / Non	A
Indicateur FP2E	Existence d'une commission départementale Solidarité Eau	Oui	Oui / Non	A
Certification	Obtention de la certification ISO 9001 version 2015	Oui	Oui / Non	A
Certification	Obtention de la certification ISO 14001 version 2015	Oui	Oui / Non	A
Indicateur FP2E	Liaison du service à un laboratoire accrédité	Oui	Oui / Non	A
Certification	Obtention de la certification ISO 50001 version 2015	Oui	Oui / Non	A

## 1.4 Les évolutions réglementaires

### ACTUALITE MARQUANTE

#### COMMANDE PUBLIQUE

- Entrée en vigueur du code de la commande publique le 1<sup>er</sup> avril 2019
- Relève du seuil permettant aux acheteurs de passer un marché sans publicité ni mise en concurrence préalables, de 25 000 à 40 000€HT
- Création d'un « référé en matière de secret des affaires » au sein du code de justice administrative

#### GESTION DES SERVICES D'EAU ET D'ASSAINISSEMENT

- Report du transfert obligatoire des compétences eau et assainissement aux communautés de communes
- Faculté pour les communautés de communes et les communautés d'agglomération de déléguer par convention leurs compétences en matière d'eau, d'assainissement des eaux usées et de gestion des eaux pluviales urbaines à l'une de leur commune membre ou à un syndicat inclus en totalité dans leur périmètre
- Pérennisation de la tarification sociale et encadrement des modalités de son financement par les collectivités
- Réforme des procédures civiles d'exécution

#### VERS UNE NOUVELLE REGLEMENTATION POUR LA VALORISATION AGRICOLE DES BOUES DE STATIONS D'EPURATION

La loi relative à la lutte contre le gaspillage et à l'économie circulaire (loi n°2020-105 du 10 février 2020) annonce une évolution prochaine de la réglementation qui encadre la valorisation agricole des boues de stations d'épuration.

L'article 86 impose en effet une révision des référentiels réglementaires sur l'innocuité environnementale et sanitaire applicables aux boues d'épuration en vue de leur usage au sol, avant le 1<sup>er</sup> juillet 2021. De plus, les conditions dans lesquelles les boues et les digestats peuvent être compostés seront déterminées par voie réglementaire.

## 1.5 Les perspectives

Malgré une année sèche, les déversements en tête de station restent toujours importants, avec des déversements pour des pluies inférieures à 10 mm par jour. Des investigations complémentaires sur les réseaux sont nécessaires pour déterminer l'origine des eaux claires parasites et de les supprimer.

Concernant la station d'épuration, nous devons travailler sur plusieurs axes, à savoir :

- Etudier la possibilité de déplacer le déversoir d'orage de tête en aval du dégrilleur ; cela nécessite de vérifier le dimensionnement hydraulique de l'équipement et des canalisations,
- Modifier l'implantation du dégrilleur pour pouvoir augmenter la capacité du bac de récupération des refus de dégrillage et fiabiliser le fonctionnement de l'équipement.

### Incidences des dernières évolutions réglementaires sur les systèmes d'assainissement

Le nouvel arrêté du 21 juillet 2015 relatif aux systèmes d'assainissement collectif, qui se substitue à celui du 22 juin 2007, a été complété par une note technique en date du 7 septembre 2015. Cet arrêté apporte un certain nombre d'éléments nouveaux, en particulier concernant les exigences en termes de déversements des réseaux d'assainissement par temps de pluie.

Par ailleurs, il renforce également les obligations concernant la surveillance continue de ces derniers mais laisse la possibilité de modéliser le système en lieu et place de l'installation de systèmes de mesure physiques. Les maîtres d'ouvrage doivent également réaliser un diagnostic périodique décennal (pour les agglomérations < 10 000 équivalents habitants) ou permanent (mise en œuvre au plus tard le 01/01/2022 pour les agglomérations > 10 000 équivalents habitants)

Enfin, un certain nombre de prescriptions relatives aux stations d'épuration sont introduites (définition du débit de référence, cahier de vie, installations de dépotage de matières de vidange, capacité minimale de stockage de boues en valorisation sur les sols, etc ...).

Cet arrêté est entré en vigueur le 01/01/2016.

#### ➤ Incidence sur votre système de collecte

##### Mise en œuvre d'un diagnostic périodique sur le réseau d'assainissement

Conformément au nouvel arrêté, la collectivité devra mettre en œuvre un diagnostic périodique tous les 10 ans avec pour objectifs d'une part de connaître l'état structurel et fonctionnel du réseau d'assainissement et d'autre part de pouvoir définir un programme d'actions hiérarchisées et chiffrées.

#### ➤ Incidence sur votre système de traitement

Pour les STEU inférieures à 2000 EH

Le nouvel arrêté impose

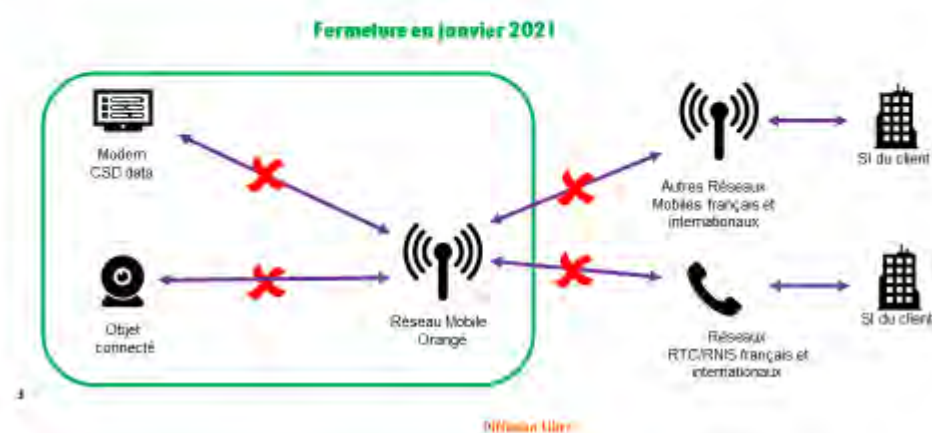
- la mise en place d'un disconnecteur sur le branchement d'eau potable des stations d'épuration encore non-équipées afin de protéger le réseau public d'eau potable de toute contamination par retour d'eau.

## FERMETURE TECHNIQUE DU GSM CSD DATA

Les installations utilisant ce type de technologie pour de la gestion d'alarmes, du reporting de données et de l'échange d'informations entre ouvrages devront être en partie remplacées afin de pouvoir utiliser d'autres technologies de communication.

### 2ème étape de la fermeture : janvier 2021

**A partir du 1er janvier 2021 tous les services utilisant du CSD Data ne fonctionneront plus.**



## 2 | Présentation du service



## 2.1 Le contrat

Le tableau ci-dessous présente les dates de prise d'effet et d'échéance du contrat et des éventuels avenants qui ont été signés :

Le contrat et ses avenants			
Désignation	Date de prise d'effet	Date d'échéance	Objet
Contrat	01/01/2011	31/12/2022	Affermage
Avenant n°01	28/04/2017	31/12/2022	Modification du contractant, assujettissement à la TVA.

Le service de l'assainissement de **la commune de ST-JULIEN** est délégué à SUEZ Eau France dans le cadre d'un contrat d'affermage.

Les missions d'exploitation déléguées sont principalement :

- la collecte des effluents,
- l'élimination des sous-produits du réseau
- la facturation, l'encaissement et la gestion des comptes clients

Le contrat, d'une durée de **12** ans arrivera à échéance le **31/12/2022**.

## 2.2 Notre organisation dédiée à votre contrat

### 2.2.1 L'organisation spécifique pour votre contrat



**eau**  
**Agence**  
**Ain Saône Rhône**

> **185 collaborateurs**  
 au service de la protection  
 des ressources en eau de  
 votre territoire

- **Exploitation d'usines et de réseaux**
- **Gestion de la relation clientèle**
- **Ingénierie environnementale**

**632**  
 communes

**10 592**  
 km de réseaux eau  
 et assainissement

**177 816**  
 clients particuliers  
 eau

**55**  
 unités de  
 production d'eau  
 potable

**236**  
 stations  
 d'épuration

#### 6 ESPACES CLIENTÈLE

##### BELIGNEUX 01360

Zone des 2B  
 126 Chemin du Derontet  
 Mardi et jeudi de 8h à 12h

##### REPLONGES 01750

127 chemin de la Vuidée  
 Lundi au jeudi :  
 8h15 à 12h00 - 13h30 à 16h45  
 Vendredi :  
 08h15 à 12h00 - 13h30 à 16h15

##### THIZY 69240

15 rue Edouard Millaud  
 Lundi au vendredi :  
 8h00 à 12h00 - 13h30 à 16h00

##### ANSE 69480

309 Route de Lucenay  
 Lundi au jeudi : 9h à 12h - 13h30 à 16h45  
 Vendredi : 9h à 12h - 13h30 à 16h15

##### CHÂTILLON 01400

Rue des Frères Lumières  
 Lundi de 14h à 16h  
 Mardi au vendredi : 9h à 12h - 14h à 16h

##### BEAUJEU 69430

En Chavanne  
 Lundi au jeudi :  
 8h30 à 12h30 - 13h30 à 17h  
 Vendredi :  
 08h30-12h30 - 13h30-16h30

#### PAR TÉLÉPHONE :

**0977 408 408**

(prix d'un appel local)  
 du lundi au vendredi : 8h00 - 19h00  
 Samedi : 8h00 à 13h00

En cas d'urgence 24h/24 :

**0977 401 133**  
**0977 401 130**





> VOS CONTACTS TERRITOIRE AIN SAÔNE RHÔNE



Jean-Didier **COURBIÈRE**  
*Directeur d'Agence*  
06 78 09 84 56  
jean-didier.courbiere@suez.com



Elodie **DELICOURT**  
*Préventrice Sécurité*  
06 33 56 14 10  
elodie.delicourt@suez.com



Philippe **POTTIER**  
*Adjoint Directeur d'Agence*  
*Secteur Ain Isère*  
06 74 94 47 39  
philippe.pottier@suez.com



Damien **IGNACZAK**  
*Adjoint Directeur d'Agence*  
*Secteur Rhône Loire*  
06 77 69 96 87  
damien.ignaczak@suez.com



François **CONNIER**  
*Délégué commercial*  
*Secteur Ain Isère*  
06 74 95 95 33  
francois.connier@suez.com



Sébastien **LAZZARONI**  
*Délégué Commercial*  
*Secteur Rhône Loire*  
06 73 89 92 30  
sebastien.lazzaroni@suez.com



Chrystèle **PONTON**  
*Chargée de Communication*  
*Secteur Ain Isère*  
06 31 23 59 84  
chrystele.ponton@suez.com



Perrine **DULIEU**  
*Assistante d'Agence*  
*Secteur Ain Isère*  
04 37 85 85 76  
perrine.dulieu@suez.com



Laetitia **ZYGMUNT**  
*Assistante d'Agence*  
*Secteur Rhône Loire*  
06 48 12 98 32  
laetitia.zygmunt@suez.com



David **RAGEYS**  
*Responsable*  
*Performance Réseau*  
07 87 87 14 34  
david.rageys@suez.com



Jérôme **CHARRETIER**  
*Responsable Production*  
*et Maintenance*  
*Secteur Rhône Loire*  
06 08 88 35 86  
jerome.charretier@suez.com



Fabrice **MICOUD**  
*Responsable Production*  
*et Maintenance*  
*Secteur Ain Isère*  
06 08 69 12 29  
fabrice.micoud@suez.com



> VOS CONTACTS TERRITOIRE AIN SAÔNE RHÔNE



**Charles MURE**  
*Responsable Réseau Thizy*  
06 70 21 44 98  
charles.mure@suez.com



**Fabien BOURGEY**  
*Responsable Réseaux  
Beauregard / Voyle*  
06 07 38 82 68  
fabien.bourgey@suez.com



**Sébastien FOUGERAS**  
*Responsable Réseau  
Ponicharre*  
06 88 82 95 60  
sebastien.fougeras@suez.com



**François GAILLARD**  
*Responsable de secteur  
Nord Isère*  
06 10 39 66 75  
francois.gaillard@suez.com



**Luis ANDRADE**  
*Responsable Réseau  
Béligneux-Mirbel*  
06 80 08 87 45  
luis.andrade@suez.com



**Thierry VALET**  
*Responsable Réseau  
Ceyrenat Lagnieu*  
06 71 01 39 41  
thierry.valet@suez.com



**Stéphane MAESTRACCI**  
*Responsable Réseau  
Anse Dombes*  
06 08 47 01 66  
stephane.maestracci@suez.com



**Claude ARMANET**  
*Responsable Assainissement  
Anse-Beauregard*  
06 80 22 51 83  
claude.armanet@suez.com



**Gaylord MICHAUD**  
*Responsable  
Assainissement Thizy*  
06 70 27 25 42  
gaylord.michaud@suez.com



**Emeline CASAS**  
*Responsable Production  
Station d'épuration  
de la Feyssine*  
06 31 81 93 87  
emeline.casas@suez.com



**Philippe COGNIE**  
*Responsable Assainissement  
Oyonnax / Béligneux*  
06 80 22 52 44  
philippe.cognie@suez.com



**Achille RESSORT**  
*Responsable  
Assainissement Châtillon  
sur Chalaronne*  
06 70 27 26 38  
achille.ressort@suez.com



### 2.2.2 La gestion de crise

Afin de limiter les conséquences d'évènements significatifs (ex. : tempêtes, coupures d'énergie, pollutions, cyber attaque...) de nature à mettre en péril la continuité de service, la santé des salariés ou l'environnement, nous sommes structurés pour pouvoir, à tout moment, mobiliser des moyens exceptionnels au niveau local et au niveau national :

- Stocks d'équipements,
- Stocks d'eau potable,
- Laboratoires d'analyses 24h/24 et 7 jours/7,
- Systèmes d'alerte permettant de prévenir très rapidement la population par téléphone, sur le site internet « Tout sur Mon Eau » et aussi avec les réseaux sociaux SUEZ France.

Le système de gestion de crise s'appuie sur :

- Un système d'astreinte régional et national pour détecter les événements non souhaités et informer les acteurs concernés
- Une organisation préétablie du management de la crise avec une cellule dédiée aux risques cyber,
- La connaissance du rôle des différents acteurs d'une crise,
- Un ensemble de documents ou de données techniques spécifiques,
- Une formation des acteurs principaux,
- La réalisation d'exercices de crise et de retours d'expérience (RETEX).

En outre, l'ensemble du personnel d'astreinte et d'intervention fait l'objet de formations ou de mises à niveau régulières, afin de maîtriser aussi rapidement que possible les situations d'urgence, ne relevant pas nécessairement de la crise majeure, qui peuvent se présenter. Enfin, les incidents ou accidents réels sont exploités en termes de retour d'expérience et de validation des consignes mises en place dans ce cas.

En 2019, un exercice de crise cyber a été organisé au sein de SUEZ avec la participation de Eau France, afin de tester notre capacité à gérer ce type d'événement.

Plusieurs cellules de crise ont été activées mobilisant plus de 100 personnes pour faire face à une simulation de cyber-attaque importante et complexe avec un impact sur les installations d'eau potable et d'assainissement.

Cet exercice de grande ampleur a permis de valider l'organisation en place et aussi d'identifier des points d'amélioration pour renforcer notre résilience.

### 2.2.3 La relation clientèle

#### • L'ACCUEIL TELEPHONIQUE DES CLIENTS

75 % des contacts se sont faits par téléphone en 2019. En 2019, près de 315.194 contacts ont été traités par les CRC.

Au service des clients, 60 heures par semaine, du lundi au vendredi, sans interruption de 8 heures à 19 heures, et le samedi matin de 8 heures à 13 heures, les Centres de Relation Clientèle basés à Brignais et à Saint-Etienne permettent aux clients d'avoir une réponse en ligne à toutes leurs questions administratives ou techniques. La formation permanente de nos téléconseillers permet d'assurer à nos clients un service de qualité.

**Pour toute demande ou réclamation : 0 977 408 408** (appel non surtaxé)

**Pour toutes les urgences techniques : 0 977 401 134** (appel non surtaxé)

• **L'ACCUEIL PHYSIQUE DES CLIENTS**



309 Route de Lucenay – ANSE (69480)  
du lundi au jeudi de 9h à 12h et de 13h30 à 16h45  
(16h15 le vendredi)

• **LE SERVICE D'URGENCE 24H/24**

En dehors des heures d'ouverture de l'accueil physique des clients ou des plages ouvrées de l'accueil téléphonique ci-dessus, notre service d'urgence assure l'accueil téléphonique des clients et coordonne les interventions urgentes telles que :

- Réparations de casses de canalisations.
- Dépannages d'installations.
- Débouchage de branchements d'assainissement ...

Pour cela, un effectif composé d'agents et d'encadrants sont mobilisables quotidiennement en dehors des heures ouvrées. Leurs compétences sont diversifiées et ils disposent de matériels, d'équipements, de véhicules et de moyens de communication adaptés à la gestion des astreintes.



## 2.3 L'inventaire du patrimoine

Cette partie présente l'inventaire des biens du service, et notamment les installations utilisées dans le cadre de l'exécution du présent contrat.

Elle détaille l'ensemble des composantes du réseau de collecte, et notamment les canalisations, les branchements et accessoires de réseau. Les variations du patrimoine exploité sont explicitées.

Le présent chapitre répond aux demandes suivantes stipulées dans l'Article R1411-7 relatif au Rapport Annuel du Délégué :

- Un inventaire des biens désignés au contrat comme biens de retour et de reprise du service délégué,
- Un état des variations du patrimoine immobilier intervenues dans le cadre du contrat.

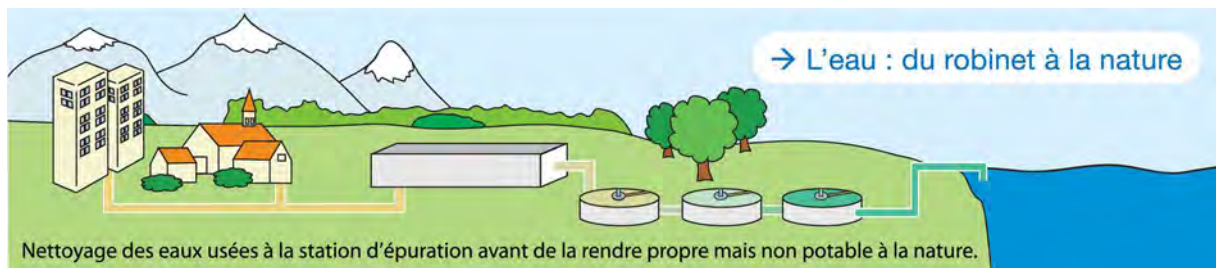
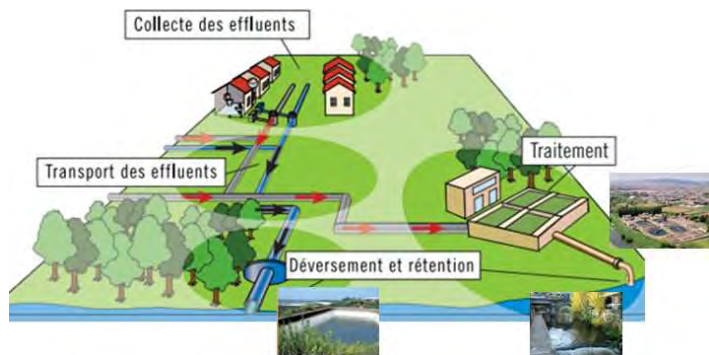
L'inventaire simplifié des biens du service est repris ci-après, en précisant les biens de retour et biens de reprise. L'inventaire détaillé correspondant est à la disposition de la Collectivité.

### 2.3.1 Le système d'assainissement

L'assainissement collectif est le mode d'assainissement qui regroupe les infrastructures publiques de collecte (branchements), de transport (collecteurs) et de traitement centralisé (stations d'épuration et ouvrages de prétraitement physiques). Les effluents sont collectés et transportés à l'échelle d'une ou de plusieurs collectivités.

Il existe 4 types d'ouvrages qui sont :

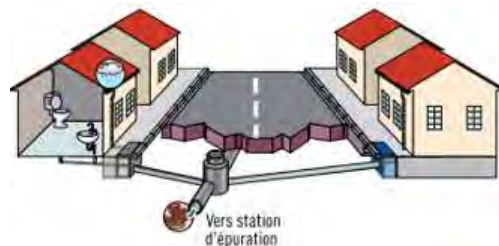
- Les ouvrages de collecte des effluents,
- Les ouvrages de transport des effluents,
- Les ouvrages de déversement et de rétention,
- Les ouvrages de prétraitement et de traitement



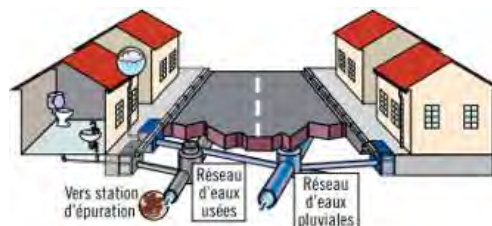
Dans un système d'assainissement, il faut distinguer les réseaux de type unitaire et les réseaux de type séparatif :

- **Un réseau unitaire** est conçu pour véhiculer à la fois les eaux usées (EU) et les eaux pluviales (EP). Par temps de pluie, le débit dans les collecteurs augmente fortement, gonflé par la venue d'eau de ruissellement.

Ce système est le plus ancien et il équipe la plupart des centres villes historiques. Il présente l'inconvénient de diluer et de surcharger le réseau avec risque de déversement au milieu naturel d'une partie de la charge polluante par temps de pluie. Les à-coups hydrauliques liés aux flux d'eaux pluviales compliquent la bonne gestion de la station d'épuration.



- **Un réseau séparatif** est conçu pour véhiculer uniquement les eaux usées (EU) ; Les eaux pluviales (EP) sont évacuées dans un collecteur d'eaux pluviales. Il y a donc deux réseaux distincts qui ne doivent pas avoir d'interconnexion. Chaque habitation est munie de deux branchements de raccordement distincts.



En temps de pluie, les eaux usées ne risquent plus d'être diluées et déversées au milieu naturel. Elles vont toutes en station d'épuration. L'avantage de ce type de réseau est de ne pas introduire de charges de pollution minérale ou chimique du flux d'eaux pluviales dans la station d'épuration.

Les réseaux de transport (ou de transfert) sont des réseaux constitués de canalisations généralement de diamètres supérieurs à ceux des réseaux de collecte, qui peuvent être en charge ou à écoulement libre. Les réseaux de transport ont pour objectif l'acheminement de l'effluent collecté par le réseau de collecte jusqu'à un réseau en aval ou à la station de traitement des eaux usées.

### 2.3.2 Les biens de retour

Les biens de retour sont ceux dont le contrat prévoit qu'ils feront obligatoirement et automatiquement retour à la collectivité au terme de l'affermage, en principe de manière gratuite. Ils se caractérisent par le fait qu'ils sont nécessaires à l'exploitation du service. Ils sont considérés comme étant la propriété de la collectivité dès l'origine, même s'ils ont été financés ou réalisés par l'exploitant.

#### • **LES RESEAUX PAR TYPE**

Le tableau suivant détaille le linéaire de canalisation par type (séparatif ou unitaire) exploité dans le cadre du présent contrat. Le linéaire de réseau présenté est celui exploité au 31 décembre de l'année d'exercice hors branchements :

Répartition du linéaire de canalisation par type (ml)			
Désignation	2018	2019	N/N-1 (%)
Linéaire de réseau séparatif Eaux Usées hors refoulement (ml)	9 082	9 082	0,0%
Linéaire de réseau unitaire hors refoulement (ml)	94	94	0,0%
Linéaire de réseau séparatif Eaux Usées en refoulement (ml)	167	167	0,0%
<b>Linéaire total (ml)</b>	<b>9 343</b>	<b>9 343</b>	<b>0,0%</b>

La police des réseaux fait partie des responsabilités du Maire.

- **LES RESEAUX PAR MATERIAU ET NATURE**

Le tableau suivant détaille le linéaire de canalisation par gamme de diamètre et par type de matériau exploité dans le cadre du présent contrat. Le linéaire de réseau présenté est celui exploité au 31 décembre de l'année d'exercice hors branchements :

Répartition du linéaire de canalisation par nature et matériau (ml)								
Réseau	Écoulement	Acier	Amiante ciment	Béton	PVC, PE, PP	Autres	Inconnu	Total
Eaux usées	Gravitaire	-	-	5 653	2 750	-	679	9 082
Eaux usées	Refoulement	-	-	-	-	-	167	167
Unitaire	Gravitaire	-	-	94	-	-	-	94
<b>Total</b>		-	-	<b>5 747</b>	<b>2 750</b>	-	<b>846</b>	<b>9 343</b>

- **LES ACCESSOIRES DE RESEAU ET LES BRANCHEMENTS**

Les accessoires des réseaux d'assainissement permettent, soit d'accéder au réseau d'assainissement pour réaliser les inspections de suivi et l'exploitation du réseau, soit de permettre un bon fonctionnement de celui-ci. Ils sont indispensables et font partie intégrante du système de collecte des eaux usées et pluviales.

Lors des travaux de voirie, il est nécessaire de procéder à la mise à niveau des regards.

On inclut généralement dans ces éléments les grilles et avaloirs d'eaux pluviales des réseaux unitaires ou pluviaux et les branchements.

Le tableau suivant détaille les principaux accessoires de réseau disponibles au 31 décembre de l'année d'exercice dans le cadre du présent contrat :

Inventaire des principaux accessoires du réseau			
Désignation	2018	2019	N/N-1 (%)
Branchements publics eaux usées	310	326	5,2%
Regards réseau	212	212	0,0%

- **LES POINTS DE REJET AU MILIEU NATUREL**

Les ou les déversoirs d'orage sont classés dans la nomenclature du Décret du 29 Mars 1993 à la rubrique 5- 2-2. Ils ont fait l'objet d'une déclaration simplifiée auprès des Services de l'Etat en 1994 par nos soins conformément aux dispositions réglementaires. Les points de rejets au milieu naturel sont détaillés dans le tableau suivant.

Inventaire des rejets au milieu naturel		
Commune	Site	Charge (kg DBO5/jour)
SAINT-JULIEN	DO_N°1 ENTREE STEP_SAINTE-JULIEN	Inférieure à 120 kg DBO5/jour
SAINT-JULIEN	DO_N°2 CHATENAY	Inférieure à 120 kg DBO5/jour

- **LES POSTES DE RELEVEMENT**

Les postes de relèvement disponibles au cours de l'année d'exercice dans le cadre de l'exécution du présent contrat sont :

<b>Inventaire des installations de relevage</b>				
<b>Commune</b>	<b>Site</b>	<b>Année de mise en service</b>	<b>Débit nominal</b>	<b>Unité</b>
SAINT-JULIEN	PR_SAINTE JULIEN	2010	20	m <sup>3</sup> /h

**Les variations sur les postes de relèvement**

Aucune variation sur le patrimoine visible n'a été enregistrée au cours de l'exercice.

- **LES INSTALLATIONS DE TRAITEMENT**

Les installations de traitement des effluents et des boues disponibles au cours de l'année d'exercice dans le cadre de l'exécution du présent contrat sont les suivantes :

<b>Inventaire des usines de traitement des eaux et des boues</b>			
<b>Commune</b>	<b>Site</b>	<b>Année de mise en service</b>	<b>Capacité de traitement (Eq. hab)</b>
SAINT-JULIEN	STEP_EN BUSSY	2010	1 100

La station d'épuration a été construite par la société LYONNAISE DES EAUX. Le procédé de traitement mis en œuvre est un rhizopur.

Il peut y avoir des entrées (intégration au contrat) ou des sorties (restitution à la collectivité) des installations de traitement des effluents. Il s'agit alors de variation du patrimoine visible.

Aucune variation sur le patrimoine visible n'a été enregistrée au cours de l'exercice.

- **L'ANALYSE DU PATRIMOINE**

Le Décret n° 2012-97 du 27 janvier 2012 relatif à la définition d'un descriptif détaillé des réseaux des services publics de l'eau et de l'assainissement impose de nouvelles obligations en matière de description des réseaux d'eaux usées à travers l'Indice de connaissance de gestion patrimoniale du réseau.

Cet indice de connaissance doit atteindre la note minimale de 40/45. La cotation minimale repose avant tout sur le descriptif détaillé de 50% du linéaire, d'une part pour le diamètre et le matériau et, d'autre part, sur l'âge ou la date de pose des canalisations (cf. Arrêté du 2 déc. 2013).

**Le détail de la notation de l'indice de connaissance de gestion patrimoniale du contrat est donné ci-après.**

Si votre indice de connaissance patrimoniale est inférieur à 40, un plan d'actions doit être établi pour enrichir la connaissance du patrimoine sur la nature, le diamètre et la date de pose ou l'âge des collecteurs. Votre plan d'action doit vous amener à obtenir un taux de connaissance de 80% sur chacun des critères. Pour améliorer la connaissance des dates de pose, nous conseillons de procéder à l'analyse des archives, ou réaliser un travail de mémoire avec d'anciens élus ou habitants des



communes. La nature des matériaux s'améliorera avec nos investigations sur les réseaux, dans le cadre de l'exploitation.

<b>Indice de connaissance et de gestion patrimoniale des réseaux de collecte des eaux usées</b>		
<b>Partie</b>	<b>Descriptif</b>	<b>2019</b>
Partie A : Plan des réseaux	VP.250 - Existence d'un plan de réseaux mentionnant la localisation des ouvrages annexes (relèvement, refoulement, déversoirs d'orage, ...) et les points d'autosurveillance du réseau (oui : 10 points / non : 0 point)	10
Partie A : Plan des réseaux	VP.251 - Mise à jour annuelle du plan des réseaux à partir d'une procédure formalisée (oui : 5 points / non : 0 point)	5
Sous-total - Partie A	Plan des réseaux (15 points)	15
Partie B : Inventaire des réseaux	VP.252 et VP.254 avec VP.252 - Existence d'un inventaire des réseaux avec mention, pour tous les tronçons représentés sur le plan, du linéaire, de la catégorie de l'ouvrage et de la précision des informations cartographiques et VP.254 - Mise à jour annuelle de l'inventaire des réseaux à partir d'une procédure formalisée pour les informations suivantes relatives aux tronçons de réseaux : linéaire, catégorie d'ouvrage, précision cartographique, matériaux et diamètres (0 ou 10 pts en fonction de VP.252, VP.253 et VP.254)	10
Partie B : Inventaire des réseaux	VP.253 - Pourcentage du linéaire de réseau pour lequel l'inventaire des réseaux mentionne les matériaux et diamètres (0 à 5 points)	4
Partie B : Inventaire des réseaux	VP.255 - Connaissance de 50% de la date ou période de pose des tronçons identifiés (0 à 15 points)	14
Sous-total - Partie B	Inventaire des réseaux (30 points qui ne sont décomptés que si la totalité des points a été obtenue pour la partie A)	28
Partie C : Autres éléments de connaissance et de gestion des réseaux	VP.256 - Pourcentage du linéaire de réseau pour lequel le plan des réseaux mentionne l'altimétrie (0 à 15 points)	0
Partie C : Autres éléments de connaissance et de gestion des réseaux	VP.257 - Localisation et description des ouvrages annexes (relèvement, refoulement, déversoirs d'orage,...) (10 points)	10
Partie C : Autres éléments de connaissance et de gestion des réseaux	VP.258 - Inventaire mis à jour annuellement des équipements électromécaniques sur les ouvrages de collecte et de transport des eaux usées (10 points)	10
Partie C : Autres éléments de connaissance et de gestion des réseaux	VP.259 - Nombre de branchements de chaque tronçon dans le plan ou l'inventaire des réseaux (10 points)	0
Partie C : Autres éléments de connaissance et de gestion des réseaux	VP.260 - Localisation des interventions et travaux réalisés (curage curatif, désobstruction, réhabilitation, renouvellement,...) pour chaque tronçon de réseau (10 points)	10
Partie C : Autres éléments de connaissance et de gestion des réseaux	VP.261 - Existence et mise en œuvre d'un programme pluriannuel d'inspection et d'auscultation du réseau assorti d'un document de suivi contenant les dates des inspections et les réparations ou travaux qui en résultent (10 points)	0
Partie C : Autres éléments de connaissance et de gestion des réseaux	VP.262 - Existence et mise en œuvre d'un plan pluriannuel de renouvellement (programme détaillé assorti d'un estimatif portant sur au moins 3 ans) (10 points)	0
Sous-total - Partie C	Autres éléments de connaissance et de gestion des réseaux (75 qui ne sont décomptés que si 40 points au moins ont été obtenus en partie A et B)	30

Indice de connaissance et de gestion patrimoniale des réseaux de collecte des eaux usées		
Partie	Descriptif	2019
TOTAL (indicateur P202.2B)	Indice de connaissance et de gestion patrimoniale des réseaux de collecte des eaux usées	73

Taux de renseignement du linéaire réseau			
Matériau	Diamètre	Date de pose	Altimétrie
92,73%	95,13%	92,81%	30,21%

# 3 | Qualité du service



## 3.1 Le bilan d'exploitation du système de collecte

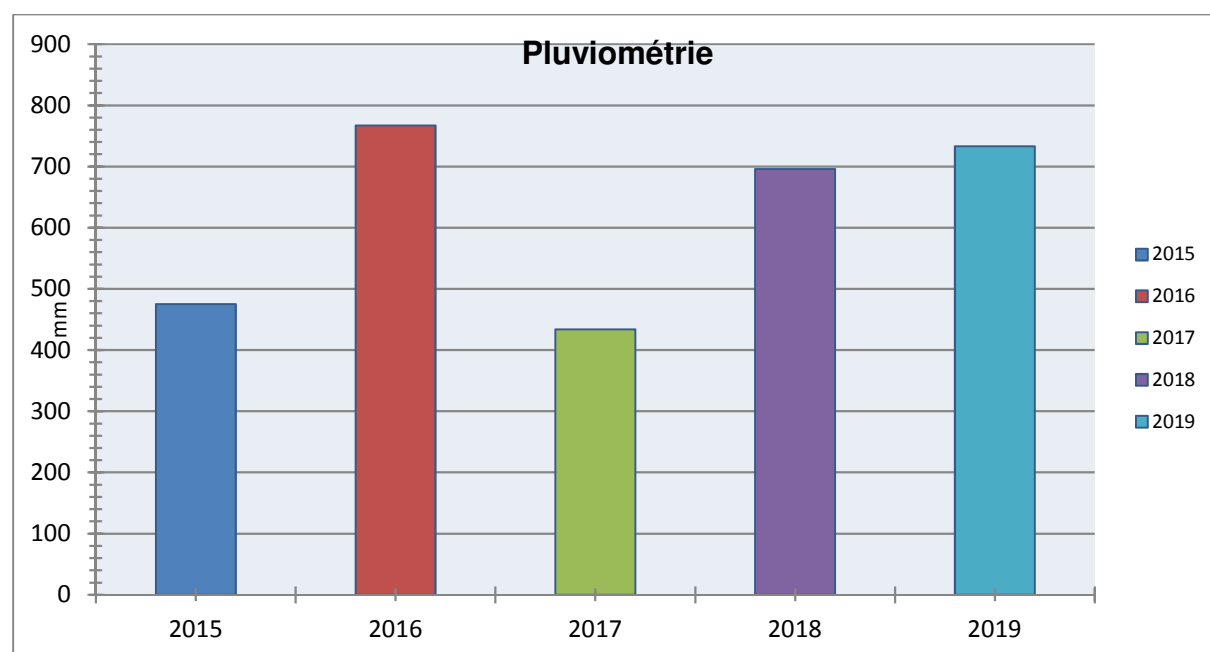
Cette partie détaille des aspects tels que les interventions réalisées sur nos ouvrages de collecte (collecteurs, déversoirs d'orage, postes de relèvement, ...) : curage, désobstructions, inspections télévisées, ... Elle présente également le bilan des consommations électriques.

### 3.1.1 La pluviométrie

Les tableaux suivants détaillent l'évolution de la pluviométrie observée en précipitations annuelles et mensuelles. La pluviométrie a un impact important sur les volumes collectés et épurés et peut expliquer certains faits d'exploitation tels que les déversements.

- **LA PLUVIOMETRIE ANNUELLE**

Pluviométrie annuelle (mm)						
Finalité	2015	2016	2017	2018	2019	N/N-1 (%)
Pluviométrie (mm)	475	767	434	696	733	5,3%



La pluviométrie enregistrée correspond aux pluies de plus de 2 mm.

Le nombre de jours de pluie est de **74 en 2019** contre **79 en 2018**.

### 3.1.2 L'exploitation des réseaux de collecte

#### • LES REPONSES AUX DT ET DICT

#### Construire Sans Détruire

Au vu des dommages déplorés chaque année, et à la faveur du Grenelle II, l'Etat a engagé une réforme de la prévention des dommages aux réseaux lors de travaux.

Cette réforme concerne les collectivités locales en tant que maîtres d'ouvrage, exploitants de réseaux, coordonnateurs des travaux sur la voirie, et responsables de la police de la sécurité sur leur territoire. Elle concerne SUEZ Eau France en tant que maître d'ouvrage, exploitant, et entreprise de travaux.

Elle s'appuie sur deux piliers.

#### **Le premier pilier est l'instauration d'un guichet unique.**

Il s'agit d'une plateforme internet <http://www.reseaux-et-canalisation.gouv.fr>, qui référence l'ensemble des exploitants de chaque commune. Son financement se fait par deux redevances à acquitter annuellement à l'INERIS depuis le 1er janvier 2012 :

- une perçue auprès des exploitants au prorata des longueurs de réseaux,
- l'autre auprès des prestataires de services en formalités de déclaration.

#### **Le deuxième pilier est la réforme de la procédure de déclaration des travaux.**

Le décret n°2011-1231 du 5 octobre 2011, appliqué depuis le 1er juillet 2012, instaure une responsabilité renforcée des maîtres d'ouvrage de travaux dans la préparation des projets pour que les entreprises d'exécution disposent de la meilleure connaissance possible de la localisation des réseaux avant d'entreprendre les travaux.

- Il impose aux maîtres d'ouvrage et aux entreprises de travaux de déclarer leurs projets et travaux dans le Guichet Unique pour obtenir les plans des exploitants,
- Il fixe des obligations de compétences pour les maîtres d'ouvrage et les entreprises de travaux obligatoires au 1er janvier 2017 et encadre les techniques de travaux,
- Il impose aux exploitants de communiquer au Guichet Unique, la zone d'implantation des ouvrages exploités pour chaque commune concernée,
- Il impose aux exploitants de transmettre au Guichet Unique, toute modification du périmètre des plans de zonage,
- Il impose aux exploitants une amélioration de la cartographie, avec obligation aux réseaux sensibles au 1er janvier 2019 en unité urbaine et au 1er janvier 2026,
- Il impose des réponses plus rapides et plus précises aux déclarations préalables, et une anticipation des situations de crise,
- Il prévoit des sanctions administratives complémentaires.

Ces mesures sont inscrites dans le code de l'environnement, et par de nombreux arrêtés d'application.



#### **Nos Actions**

En amont du traitement des demandes de travaux/déclarations d'intention de commencement de travaux, SUEZ Eau France s'engage à référencer sur le Guichet Unique les communes adhérentes au contrat. Nous tenons à jour ce référencement. Les ouvrages d'eau potable, d'irrigation et d'assainissement sont référencés dans la catégorie réseaux non sensibles, conformément au décret 2010-1600 du 20 décembre 2010.

Nous transmettons au Guichet Unique les plans de zonage exigés par le décret Construire Sans Détruire (CSD), afin de recevoir l'exhaustivité des demandes de travaux/déclarations d'intention de commencement de travaux concernées par l'emprise des réseaux. Ces plans de zonage sont réactualisés chaque semaine.

Nous utilisons les informations du SIG pour répondre aux demandes de travaux/déclarations d'intention de commencement de travaux. Dès la réception des plans de recollement des nouveaux travaux (précision à 40 cm exigée par le décret CSD), le service SIG/Cartographie met à jour le SIG. Les modifications du réseau sont directement intégrées dans les plans conformes des récépissés des demandes de travaux/déclarations d'intention de commencement de travaux.

Pour générer des plans conformes à la réglementation CSD, nous utilisons un outil cartographique dédié qui intègre dans les plans les informations exigées par le décret comme la localisation et la nature du réseau, le matériau et le diamètre des canalisations, la classe de précision de chaque ouvrage...

Nous répondons dans les temps réglementaires aux demandes de travaux/déclarations d'intention de commencement de travaux via l'outil PROTYS qui se charge d'envoyer par mail, fax ou courrier, le récépissé et les plans conformes. Chaque envoi est tracé. Les récépissés des demandes de travaux/déclarations d'intention de commencement de travaux sont archivés, consultables et dématérialisés.

Nombre de réponses aux DT et aux DICT		
Type de réponses	Nombre au 31/12/2018	Nombre au 31/12/2019
RDICT	10	3
RDT	8	3
RDT-RDICT conjointe	14	19
Total	32	25

• **LA SURVEILLANCE DU RESEAU**

La surveillance du réseau s'effectue via des inspections. On en distingue plusieurs types :

- l'inspection télévisée (ITV) consiste à observer in situ l'aspect intérieur des collecteurs non visitables, à l'aide d'une caméra motorisée qui avance le long des collecteurs,
- l'inspection rapide avec un vidéopériscope (IVP) permet d'effectuer des prises de vue de l'intérieur des collecteurs et des branchements à partir d'un regard de visite afin d'évaluer l'état structurel et le niveau d'encrassement,
- l'inspection pedestre des collecteurs visitables (diamètre > 1500 mm).

Inspections réseau						
	2015	2016	2017	2018	2019	N/N-1 (%)
Linéaire de réseau inspecté en inspection télévisée (ml)	0	130	0	0	0	0,0%
Linéaire de réseau inspecté en pedestre (ml)	0	0	0	0	0	0,0%
Linéaire total inspecté (ml)	0	130	0	0	0	0,0%
Visites Annuelles : Nombre de regards ouverts	0	0	0	0	0	0,0%

Sans objet au cours de l'année 2019.

• **LE CURAGE**

Le **curage préventif** des réseaux d'assainissement est réalisé dans un triple objectif :

- garantir le bon écoulement des effluents afin d'assurer la continuité du service, en prévenant les obstructions ou les débordements qui pourraient résulter d'une diminution de la section utile des ouvrages du fait de l'existence de dépôts,
- préserver le milieu naturel dans la mesure où plus de la moitié de la pollution transitant dans les réseaux par temps de pluie et susceptible d'être déversée au milieu naturel résulte de dépôts remis en suspension,
- maintenir la qualité des effluents en évitant le développement de fermentations septiques. En effet, les sédiments déposés se montrent propices à la formation d'hydrogène sulfuré (H<sub>2</sub>S), précurseur de l'acide sulfurique (H<sub>2</sub>SO<sub>4</sub>) gaz très corrosif, attaquant les parois des ouvrages.



Le **curage curatif** des réseaux d'assainissement est réalisé afin de rétablir l'écoulement des effluents qui sont stoppés par des dépôts de matériau (terre, sable, cailloux), des objets (ballon, ...) en libérant le passage réduit de la section d'écoulement.

Curage préventif Réseau						
	2015	2016	2017	2018	2019	N/N-1 (%)
Linéaire de réseau séparatif Eaux Usées curé (ml)	-	130	-	315,17	-	- 100,0%
Linéaire total de réseau curé en préventif (ml)	0	130	0	315,17	0	- 100,0%
Taux de curage préventif (%)	0,0%	1,4%	0,0%	3,4%	0,0%	- 100,0%

Sans objet au cours de l'année 2019.

• **LES DESOBSTRUCTIONS**

Les opérations de désobstructions sont des opérations réalisées sur le réseau, les branchements et les avaloirs pour rétablir le bon écoulement des eaux usées. Les tableaux suivants détaillent ces opérations :

- sur le réseau,
- sur les branchements,
- sur les avaloirs.



Désobstructions						
	2015	2016	2017	2018	2019	N/N-1 (%)
Désobstructions sur réseaux	1	-	1	-	-	0,0%
Désobstructions sur branchements	0	-	1	1	-	- 100,0%
Désobstructions sur avaloirs	0	-	-	-	-	0,0%
Taux d'obstructions sur réseau (nb d'obstruction réseau+ouvrage/km de réseau)	0,11	0	0,11	0	0	0,0%
Taux d'obstructions sur branchements (nb d'obstructions/nb clients Asst)	0	0	0	0	0	- 100,0%

Sans objet au cours de l'année 2019.

- **LES DECHETS EXTRAITS DU RESEAU**

Les sous-produits de curage sont constitués des matières extraites des canalisations et des avaloirs lors des opérations de curage.

Le tableau suivant présente les déchets extraits du réseau.

Les déchets extraits du réseau (masse en kg)					
Type d'ouvrage	Type d'intervention	2017	2018	2019	N/N-1 (%)
Réseau	Curage préventif	0	500	0	- 100,0%

- **LES ENQUETES DE CONFORMITE BRANCHEMENTS**

Les enquêtes de contrôle des branchements sont réalisées afin de vérifier le raccordement des habitations aux réseaux d'assainissement. On distingue les enquêtes de conformité pour vente et celles hors vente (dans le cadre contractuel).

Les tableaux suivants présentent le nombre d'enquêtes réalisées.

Enquête/contrôle de branchement						
	2015	2016	2017	2018	2019	N/N-1 (%)
Nombre de contrôle raccordement pour vente	0	-	-	-	-	0,0%
Nombre de contrôles raccordement hors vente	0	-	-	-	-	0,0%
Nombre d'enquêtes sur branchement	1	3	3	2	1	- 50,0%
Total enquêtes et contrôles branchements	1	3	3	2	1	- 50,0%

La liste détaillée des interventions est disponible en annexe 6.

Si des non-conformités sont décelées, des courriers sont envoyés aux résidents, les sommant de procéder aux travaux nécessaires. Une seconde visite est ensuite effectuée afin de constater la conformité des raccordements aux réseaux de collecte.



- LES REPARATIONS**

Les réparations effectuées sur les canalisations, branchements et ouvrages sont détaillées dans le tableau suivant.

Les réparations (canalisation, branchements, ouvrages)						
Groupe	2015	2016	2017	2018	2019	N/N-1 (%)
Nombre de branchements réparés	5	2	-	-	-	0,0%
Nombre de canalisations réparées	0	-	-	-	-	0,0%
Nombre d'ouvrages réparés	0	-	1	1	-	- 100,0%

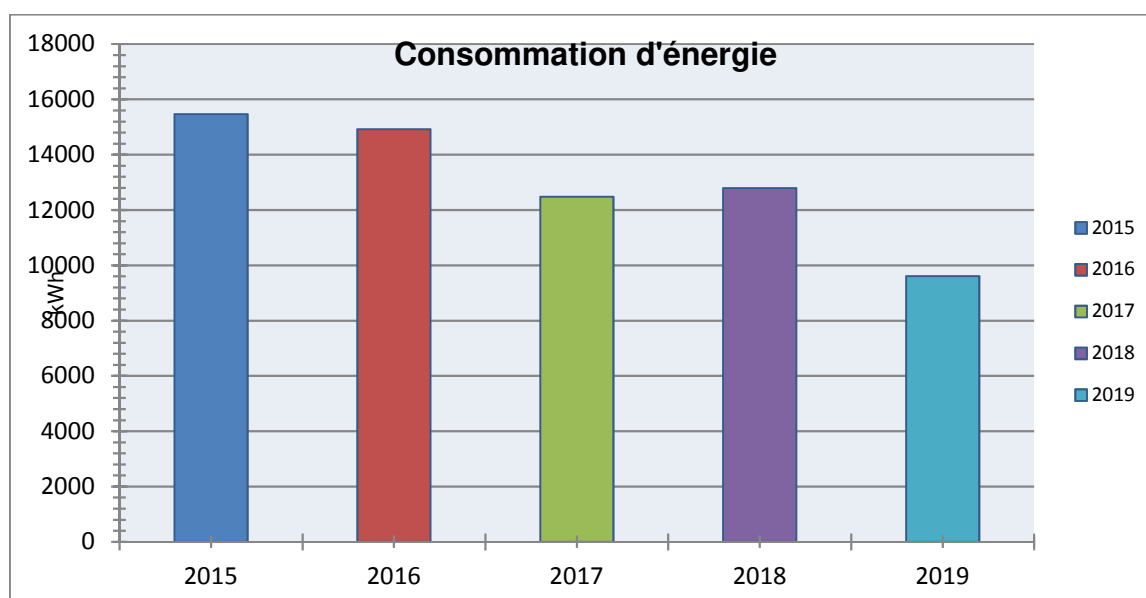
Sans objet au cours de l'année 2019.

### 3.1.3 L'exploitation des postes de relèvement

- LA CONSOMMATION ELECTRIQUE**

Les consommations électriques des postes de relèvement exploités dans le cadre du contrat sont :

La consommation électrique facturée des postes de relèvement (kWh)							
Commune	Site	2015	2016	2017	2018	2019	N/N-1 (%)
SAINT-JULIEN	PR_SAINTE JULIEN	15 464	14 924	12 480	12 794	9 607	- 24,9%
Total		15 464	14 924	12 480	12 794	9 607	- 24,9%



Nota> Les données ci-dessus font état de la consommation facturée. Des décalages de facturation, des surestimations ou sous-estimations de consommations peuvent générer artificiellement d'importantes variations.

• **LES INTERVENTIONS SUR LES POSTES DE RELEVEMENT**

**Les interventions de curage (et de débouchage) sur les postes de relèvement**

Le nombre d'interventions sur les postes de relèvement sont liés à des opérations d'entretien et de maintenance ou à des contrôles réglementaires.

Les interventions d'entretien et d'exploitation des ouvrages que vous nous avez confiés font l'objet de procédures déclinées dans notre système de Management Qualité, Sécurité et Environnement. C'est le fruit de notre savoir-faire et de notre expérience dans la gestion des ouvrages de traitement.

Afin de fiabiliser ses opérations, Suez Eau France utilise un logiciel de Gestion de la Maintenance et d'Exploitation (NEPTUNE).

Cet outil de gestion est renseigné avec les éléments suivants :

- définition de chaque organe à maintenir (issue de l'inventaire du patrimoine),
- description technique des opérations de maintenance et d'exploitation nécessaires,
- indication de la fréquence associée à chaque tâche de maintenance préconisée,
- planification dans le temps de toutes les opérations.

A partir de ces éléments, le logiciel édite automatiquement à destination des agents des bons d'intervention adaptés aux besoins des équipements et des ouvrages

Cet outil permet en outre d'archiver l'historique des interventions afin de pouvoir analyser à posteriori les points sensibles et réadapter éventuellement les consignes de maintenance.

Cette rationalisation de l'entretien et de la maintenance permet d'accroître considérablement la fiabilité et la disponibilité des équipements, de réduire les opérations d'urgence liées à une défaillance du matériel et, de ce fait, d'assurer la qualité, la reproductibilité et la traçabilité des opérations.

<b>Fonctionnement des postes de relèvement</b>			
<b>Commune</b>	<b>Libellé du poste</b>	<b>Nombre de curages</b>	<b>Nombre de débouchages</b>
St Julien	PR_ST_JULIEN	2	-

## 3.2 Le bilan d'exploitation du système de traitement

### Typologie des points de mesure réglementaires SANDRE :

Les points de mesure font référence aux points réglementaires et logiques définis par le SANDRE (Service d'Administration Nationale des Données et Référentiels sur l'Eau). Pour leur définition, il peut être utile de consulter les fascicules SANDRE correspondants.

Le **tableau type** ci-après rappelle la position des différents points de mesure selon le référentiel du SANDRE.

Code Sandre du type de point réglementaire	Libellé du type de point réglementaire	Ouvrage concerné	Nombre de points possibles au sein de l'ouvrage concerné	Nature du support concerné
A2	Déversoir en tête de station	Station d'épuration	0 à 1	Eau
A3	Entrée Station	Station d'épuration	1	Eau
A4	Sortie Station	Station d'épuration	1	Eau
A5	By-pass	Station d'épuration	0 à 1	Eau
S4	Boue produite	Station d'épuration	1	Boue
S6	Boue évacuée	Station d'épuration	1	Boue
S9	Huile/grasses évacuées sans traitement	Station d'épuration	0 ou 1	Sous-produit
S10	Sable produit	Station d'épuration	0 ou 1	Sous-produit
S11		Station d'épuration	1 ou 2	Sous-produit

Pour information :

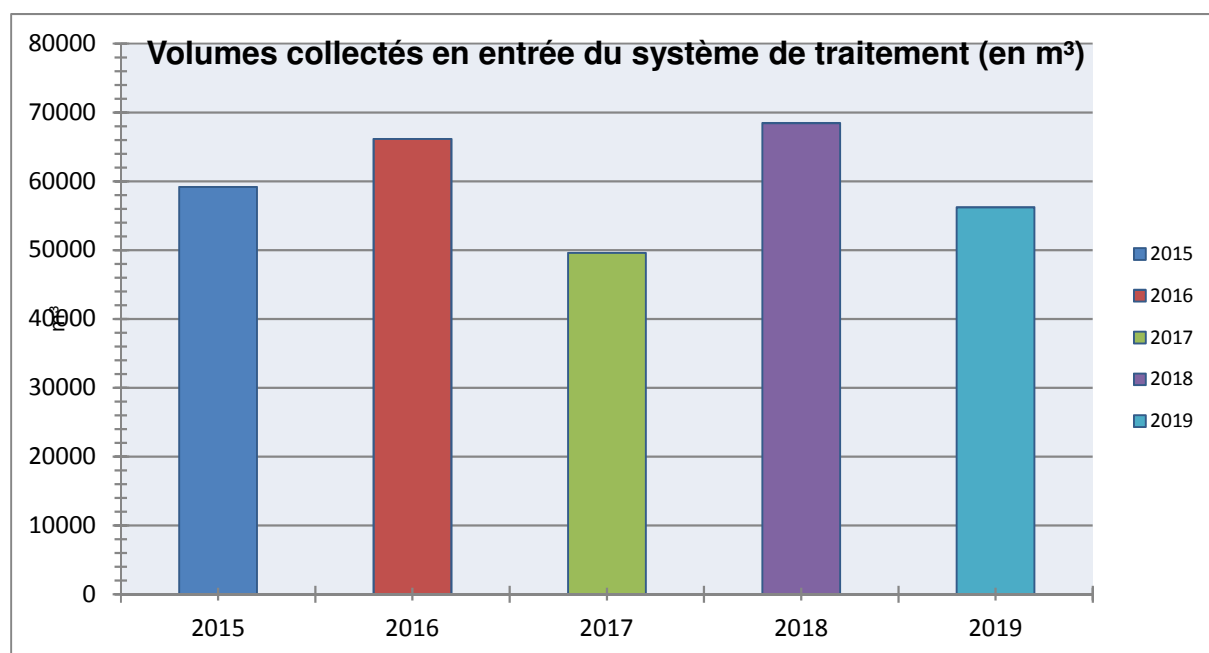
- le point A2 Sandre est susceptible de présenter 0 ou 1 point de déversement au milieu naturel localisé au niveau de dégrilleur ou du poste de relèvement (si existe) ;
- le point A5 Sandre est susceptible de présenter 0 ou 1 point de déversement au milieu naturel localisé après le prétraitement ou la décantation primaire (si existe).

### 3.2.1 Le fonctionnement hydraulique

- LES VOLUMES REÇUS EN ENTREE DU SYSTEME DE TRAITEMENT (A3)**

Le tableau suivant détaille l'évolution des volumes collectés en entrée du système de traitement.

Volumes collectés en entrée de système de traitement (en m <sup>3</sup> )							
Commune	Site	2015	2016	2017	2018	2019	N/N-1 (%)
SAINT-JULIEN	STEP_EN BUSSY	59 187	66 146	49 599	68 450	56 222	- 17,9%
Total		59 187	66 146	49 599	68 450	56 222	- 17,9%



Le taux de charge hydraulique est calculé comme suit : Volume entrant / Capacité nominale hydraulique.

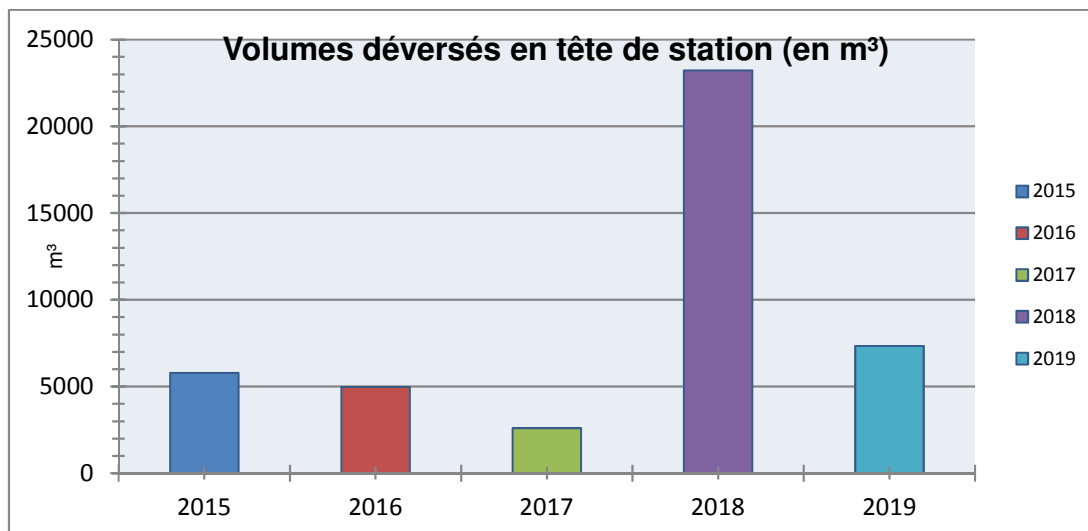
Le taux de charge hydraulique est estimé à :

Site	2015	2016	2017	2018	2019
STEP_EN BUSSY	84%	93%	70%	97%	79%

- LES VOLUMES DEVERSES EN TETE DE STATION (A2)**

Le tableau suivant détaille l'évolution des volumes déversés en tête de station.

Volumes déversés en tête de station (en m <sup>3</sup> )							
Commune	Site	2015	2016	2017	2018	2019	N/N-1 (%)
SAINT-JULIEN	STEP_EN BUSSY	5 786	4 968	2 603	23 229	7 342	- 68,4%
Total		5 786	4 968	2 603	23 229	7 342	- 68,4%



Le taux de déversement est calculé comme suit : Volume déversé / Volume entrant. Le taux de déversement est estimé à :

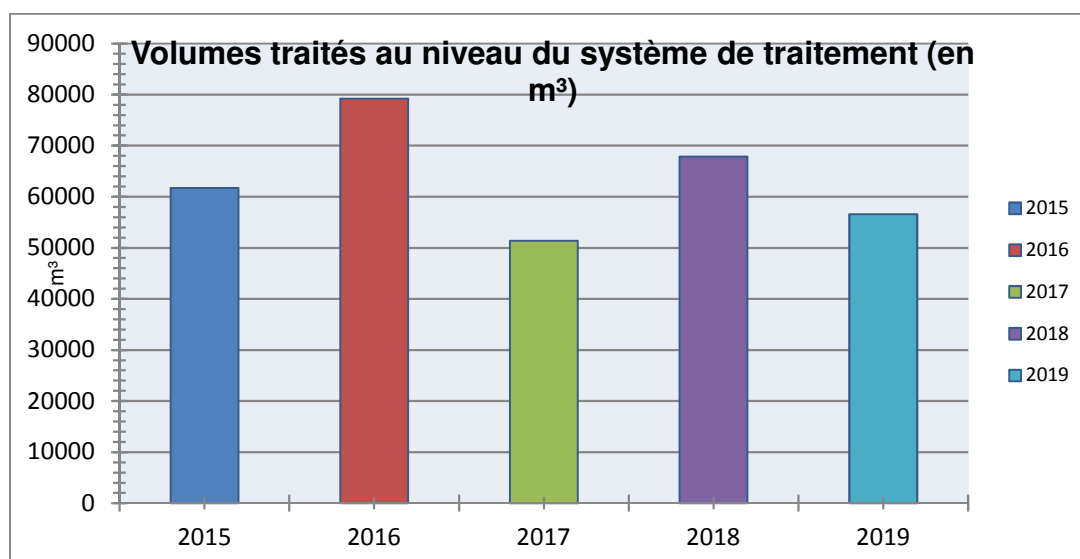
Site	2015	2016	2017	2018	2019
STEP_EN BUSSY	9,8%	7,5%	4,5%	33,9%	11,6%

Le nombre de jours de déversement est de **61 en 2019** contre **89 en 2018**.

#### • LES VOLUMES TRAITES (A4)

Le tableau suivant détaille l'évolution des volumes traités et rejetés au milieu naturel.

Volumés traités (en m <sup>3</sup> )							
Commune	Site	2015	2016	2017	2018	2019	N/N-1 (%)
SAINT-JULIEN	STEP_EN BUSSY	61 712	79 198	51 359	67 873	56 574	- 16,6%
Total		61 712	79 198	51 359	67 873	56 574	- 16,6%



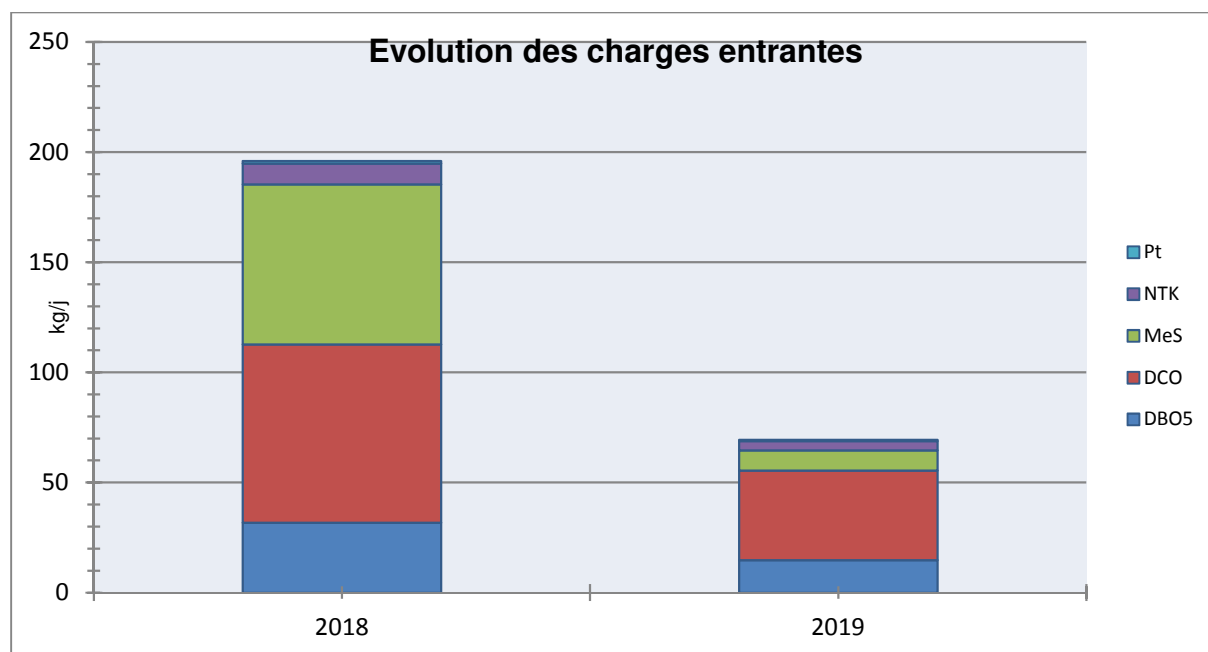
### 3.2.2 L'exploitation des ouvrages de traitement

Cette partie détaille des aspects tels que les interventions sur le réseau de collecte et les ouvrages de traitement, les charges et concentrations entrantes au niveau des stations de traitement, les apports extérieurs, les consommations de réactifs et d'énergie, ...

#### • LES CHARGES ENTRANTES

Le tableau suivant détaille l'évolution des concentrations et charges en entrée de station.

Charges entrantes (kg/j)				
STEP_EN BUSSY	2017	2018	2019	N/N-1 (%)
DBO5	12,6	31,8	14,7	- 53,8%
DCO	43,5	81	40,7	- 49,7%
MeS	25,8	72,6	9,2	- 87,3%
NTK	7,6	9,4	4,2	- 55,0%
Pt	0,7	1,2	0,5	- 55,8%



Les charges entrantes sont le résultat de la moyenne des données des bilans d'auto-surveillance réalisés au cours de l'exercice et non des valeurs moyennées prorataées sur 365 jours.

Les taux de charge de la station d'épuration ou taux de remplissage sont estimés à :

- 22 % du nominal de la charge en DBO<sub>5</sub>,
- 31 % du nominal de la charge en DCO,
- 9 % du nominal de la charge en MES,
- 28 % du nominal de la charge en NTK,
- 17 % du nominal de la charge en Pt.

### • LES RENDEMENTS EPURATOIRES

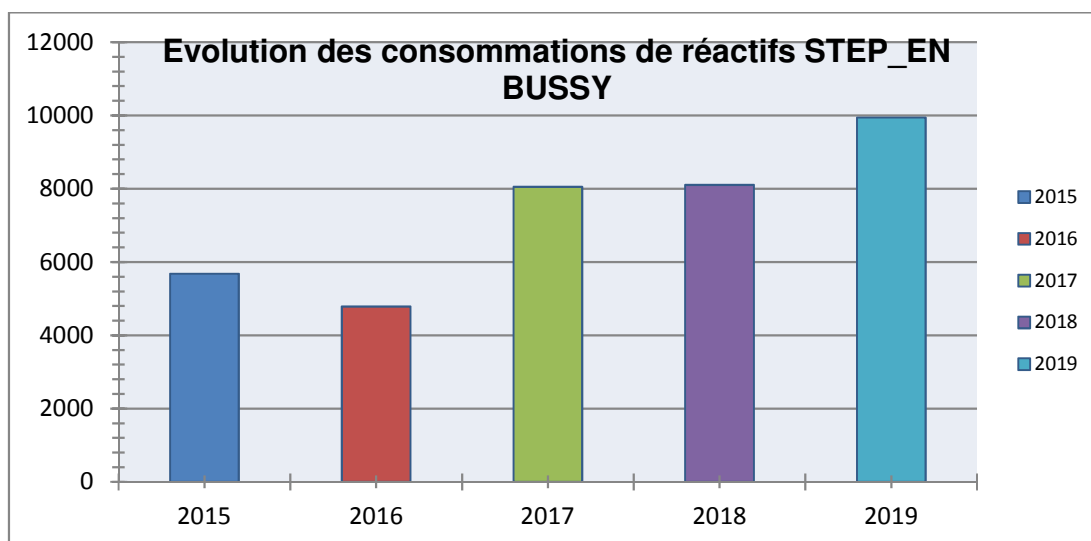
Les rendements épuratoires sont détaillés dans le tableau suivant.

Année 2019	DBO5		DCO		MeS		NTK		Pt	
	Rendement (%)	Concentration sortie (mg/l)	Rendement (%)	Concentration sortie (mg/l)	Rendement (%)	Concentration sortie (mg/l)	Rendement (%)	Concentration sortie (mg/l)	Rendement (%)	Concentration sortie (mg/l)
Moyenne de l'ensemble des mesures réalisées	93%	7,4	95%	14,4	96%	3,1	96%	1,2	82%	0,7

### • LES CONSOMMATIONS DE REACTIFS

Le tableau suivant permet de mesurer l'évolution quantitative de la consommation d'eau potable et non potable ainsi que celle des réactifs utilisés dans le cadre de l'exploitation des stations de traitement.

Consommation de réactifs									
STEP_EN BUSSY	Nature	Unité	2015	2016	2017	2018	2019	N/N-1 (%)	
S14 - Réactifs utilisés (file "eau")	Sels de Fer (FeCl3)	kg	5 679	4 785	8 051,3	8 105	9 940	22,6%	



### • LA FILIERE BOUE

#### L'évacuation de boues

Les boues produites par la station d'épuration sont traitées in situ sur des lits plantés de roseaux. La transformation naturelle produit un compost valorisable en agriculture.

Les lits n'ont pas été curés au cours de l'exercice. Aucune évacuation de boue n'a eu lieu.

- **LES SOUS-PRODUITS DE TRAITEMENT**

Le tableau suivant détaille les principales caractéristiques des sous-produits évacués.

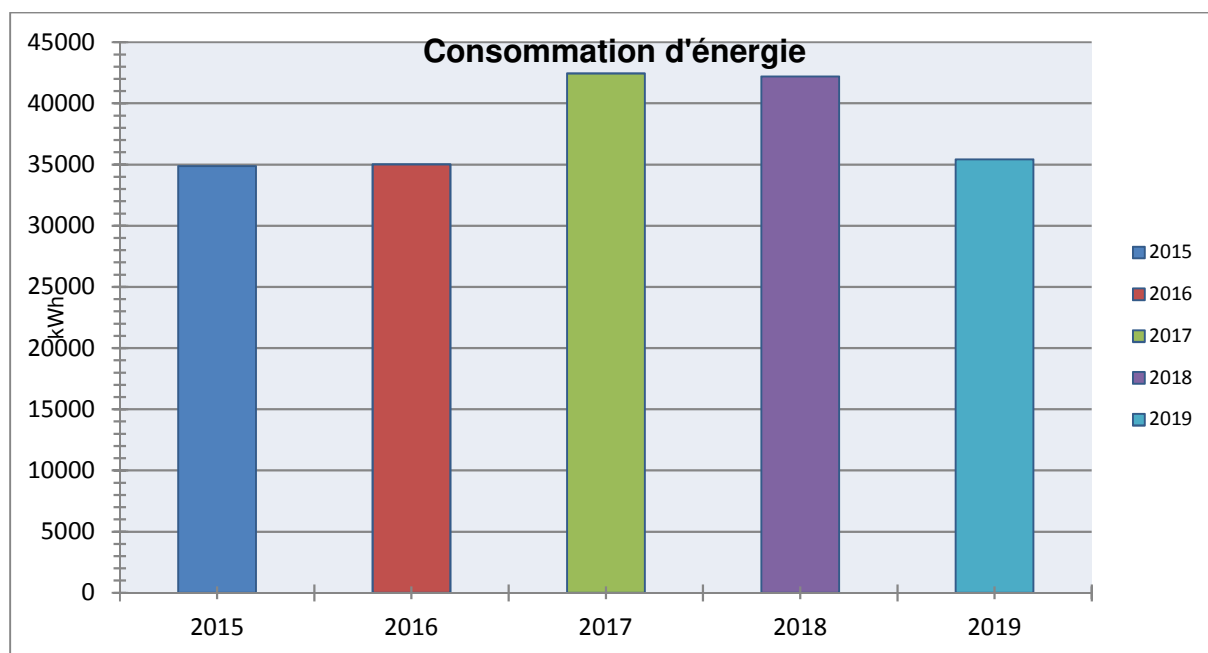
Bilan sous produits évacués								
STEP_EN BUSSY	Nature	Filière	2015	2016	2017	2018	2019	N/N-1 (%)
S11 - Refus de dégrillage produit	Volume (m³)	STEP	5,5	5,74	2,3	2,2	6,8	209,1%

Les refus de dégrillage sont évacués à la station d'épuration de Pierre Bénite pour y être traités.

- **LA CONSOMMATION ELECTRIQUE**

Les consommations électriques de la ou des stations de traitement exploitées dans le cadre du contrat sont obtenues via les relèves et estimations du fournisseur d'énergie.

La consommation électrique facturée des stations d'épuration (kWh)							
Commune	Site	2015	2016	2017	2018	2019	N/N-1 (%)
SAINT-JULIEN	STEP_EN BUSSY	34 868	35 015	42 447	42 202	35 426	- 16,1%
Total		34 868	35 015	42 447	42 202	35 426	- 16,1%



Nota > Les données ci-dessus font état de la consommation facturée. Des décalages de facturation, des surestimations ou sous-estimations de consommations peuvent générer artificiellement d'importantes variations.



### 3.2.3 Les interventions sur les stations d'épuration

#### • LES TACHES D'EXPLOITATION ET DE MAINTENANCE

De nombreuses tâches d'exploitation ou de maintenance ont été effectuées au cours de l'exercice sur les sites ou installations.

#### La maintenance préventive

L'objectif de la maintenance préventive est de réduire les probabilités de défaillance ou de dégradation d'un équipement en considérant les conditions nécessaires à son bon fonctionnement. Les tâches de maintenance préventive les plus courantes sont :



- l'entretien mécanique : le graissage, les appoints en lubrifiants, contrôles des tensions de courroies, remplacement de filtres à air, à huile, contrôle des niveaux d'usure, remplacement de petites pièces, des joints, manœuvres systématiques, contrôle de l'étanchéité des accessoires, le bon fonctionnement des forages etc.
- l'entretien électrique et de l'instrumentation. Les contrôles portent sur : isolement des circuits, étalonnage des boucles de mesure et d'automatisme, points d'échauffement, nettoyage de contacteur, resserrage des connexions etc.

#### La maintenance corrective

La maintenance corrective intervient après une défaillance ou une dégradation des performances d'un équipement. Elle a pour objectif de rétablir les conditions nécessaires au fonctionnement correct de l'équipement dans les délais requis. Les opérations de maintenance corrective sont plus complexes que les actions préventives. Elles requièrent des compétences particulières et comprennent :

- un diagnostic précis de l'origine du dysfonctionnement ;
- la préparation de l'intervention, des pièces et outillages nécessaires ;
- la réalisation des opérations dans le respect des règles et consignes de sécurité ;
- la rédaction d'un rapport d'intervention listant les pièces changées, la durée de l'intervention, la cause de l'avarie et la solution apportée ;
- l'intégration des opérations réalisées dans la GMAO.



#### Planification et gestion des données

Que ce soit pour la maintenance ou l'exploitation des sites, l'ensemble de **l'activité est ordonné**. Chaque acte de maintenance, d'entretien ou de contrôle est défini par son contenu, sa fréquence et les moyens à mettre en œuvre. L'ensemble de l'activité, qu'elle soit de type maintenance ou exploitation est gérée à partir d'un outil de planification et de gestion des tâches spécifiquement développé pour nos métiers.

L'outil informatique de GMAO « Outillage Neptune permet une maintenance spécifique de chaque ouvrage, pour gagner en fiabilité et en temps d'intervention et pour assurer la traçabilité des réparations. La base de données est mise à jour régulièrement suite à la réalisation des tâches.

Les Interventions sur les stations d'épuration									
Commune	Site	Type ITV	Groupe	2015	2016	2017	2018	2019	N/N-1 (%)
SAINT-JULIEN	STEP_EN BUSSY	Astreinte sur usine	Total	4	3	1	1	-	-100,00%
SAINT-JULIEN	STEP_EN BUSSY	Tache de maintenance sur usine	Corrective	16	20	8	10	15	50,00%
SAINT-JULIEN	STEP_EN BUSSY	Tache de maintenance sur usine	Préventive	5	2	1	8	1	-87,50%
SAINT-JULIEN	STEP_EN BUSSY	Tache d'exploitation sur usine	Total	387	368	209	263	188	-28,52%

#### • LES CONTROLES REGLEMENTAIRES

Les contrôles réglementaires des équipements soumis à vérification périodique ont été effectués conformément à la réglementation en vigueur (modalités et fréquence).

Un Bureau de Contrôle spécialisé est missionné annuellement par Suez Eau France pour vérifier la conformité de vos ouvrages pour la sécurité des biens et des personnes.

Sont abordées pendant cette visite et suivant la nature de vos installations, les vérifications suivantes :

- conformité électrique et isolement des parties métalliques, équi-potentialité des masses métalliques,
- conformité des équipements individuels de protection (harnais, stop chutes, détecteur de gaz...)
- conformité et test des équipements sous pression
- vérification des extincteurs - vérification des appareils de levage (potences, rails...)
- vérification et tests semestriels des palans fixes, amovibles embarqués sur camion.

Les contrôles réglementaires sur les stations d'épuration			
Commune	Site	Type de contrôle	Date intervention
SAINT-JULIEN	STEP_EN BUSSY	Moyen de levage des STEP	10/07/2019

### 3.2.4 La synthèse du fonctionnement de la station d'épuration

#### Dépassement journalier – STEP de Saint Julien

Débits		DBO5				DCO				Me S			NTK				Pt				
Date	Entrée m3/j	Seuil	Conc. mg/l	Flux kg/j	Rdt %	Seuil	Conc. mg/l	Flux kg/j	Rdt %	Seuil	Conc. mg/l	Flux kg/j	Rdt %	Seuil	Conc. mg/l	Flux kg/j	Rdt %	Seuil	Conc. mg/l	Flux kg/j	Rdt %
06/02/19	174		10,00	1,67	86,85%		10,00	1,67	93,93%		2,00	0,33	97,66%		0,66	0,11	97,65%		1,00	0,17	70,92%
14/10/19	98		3,00	0,29	98,24%		22,00	2,16	96,00%		5,00	0,49	88,10%		2,00	0,20	94,78%		0,28	0,03	94,26%

Légende :

chiffre en gras	Dépassement hydraulique ou de charge de référence
<span style="background-color: orange; width: 15px; height: 10px; display: inline-block;"></span>	Dépassement des seuils de l'arrêt
<span style="background-color: red; width: 15px; height: 10px; display: inline-block;"></span>	Dépassement réchiboire de l'arrêt
<span style="background-color: green; width: 15px; height: 10px; display: inline-block;"></span>	Pas de dépassement
<span style="background-color: yellow; width: 15px; height: 10px; display: inline-block;"></span>	Evènement exceptionnel (trame EVO)

Aucun dépassement des normes de rejet n'a eu lieu au cours de l'exercice.

Le débit de référence (194 m3/j) a été dépassé 83 fois dans l'année.

Les 2 analyses réglementaires réalisées donnent une vision très partielle du fonctionnement de votre ouvrage de traitement puisque nous mesurons 0,5 % du fonctionnement journalier annuel.

### 3.2.5 La conformité des rejets du système de traitement

#### Nouvelles obligations réglementaires à compter du 1er janvier 2016

Les principaux documents réglementaires régissant les systèmes d'assainissement collectif et non collectif sont le décret du 3 juin 1994 ainsi que l'**arrêté assainissement du 21 juillet 2015** qui annule et remplace les arrêtés du 22 juin 2007 et du 22 décembre 1994 concernant toutes les installations à l'exception des installations d'assainissement non collectif recevant une charge brute de pollution organique inférieure ou égale à 1,2 kg/j de DBO<sub>5</sub>.

**Ce texte prend effet au 1er janvier 2016 et induit la mise en œuvre de nouvelles obligations tant sur le système de collecte que sur la station de traitement.**

#### Nouvelles obligations

Cet arrêté apporte un certain nombre d'éléments nouveaux, concernant les exigences en termes de déversements des réseaux d'assainissement par temps de pluie. Elles portent à la fois sur :

- des prescriptions d'équipements,
- de obligations de surveillance à réaliser et
- un renforcement de la transmission des informations issues de l'autosurveillance aux services de la Police de l'eau et de l'Agence de l'Eau.

La conformité du réseau de collecte sera désormais évaluée en fonction du respect de l'un des trois critères suivants :

- le nombre de jours de déversement devra être inférieur à 20 par an, ou
- la pollution déversée devra être inférieure à 5% de la pollution collectée durant l'année, ou
- le débit déversé devra être inférieur à 5% du débit collecté durant l'année.

**Action immédiate des maitres d'ouvrages**

La commune, le syndicat, la communauté de communes... doit transmettre à l'administration en charge du contrôle de la conformité (DDT et/ou DREAL) dans les plus brefs délais, le choix du critère d'évaluation de la conformité de son système de collecte afin de répondre aux objectifs de l'arrêté ministériel du 21/07/2015 et de la note technique du 07/09/2015.

Ce choix sera utilisé pour statuer sur la conformité du système de collecte en temps de pluie. **Ce critère d'évaluation, identique chaque année, sera fixé alors par arrêté préfectoral sur proposition du maitre d'ouvrage.**

Les détails des nouvelles obligations, qui s'imposent à votre système d'assainissement, devraient vous être communiqués par les services préfectoraux en charge de la Police de l'eau de votre agglomération d'assainissement

**Impacts**

**En cas de non-conformité** de son système de collecte, le maitre d'ouvrage **aura alors deux ans** pour déposer une étude définissant le calendrier de mise en œuvre des actions destinées à mettre le système en conformité.

Ce calendrier ne devra pas excéder dix ans. Ce délai ne s'applique évidemment pas aux collectivités disposant d'un arrêté dont les exigences seraient conformes aux critères indiqués ci-dessus. Dans ce cas, le maitre d'ouvrage sera tenu sans délai de respecter les prescriptions de son arrêté. En cas de « coût excessif » de ces actions, des dérogations pourront néanmoins être accordées.

Par ailleurs, les exigences en termes de surveillance en continu des réseaux sont renforcées mais la possibilité de modéliser le système en lieu et place de l'installation de systèmes de mesure en continu est introduite. Les maitres d'ouvrage doivent également **effectuer des diagnostics** (un diagnostic tous les dix ans devra être effectué pour les systèmes en deçà de 10 000 eqh, au-delà un diagnostic permanent devra être mis en place dans un délai de 5 ans).

Enfin, un certain nombre de **prescriptions relatives aux stations d'épuration sont introduites** (définition du débit de référence, cahier de vie, installations de dépotage de matière de vidange, capacité minimale de stockage de boues en cas de valorisation sur les sols, etc).

- **L'ARRETE PREFECTORAL**

Le principal texte réglementaire régissant l'auto-surveillance est l'arrêté du 21 juillet 2015, dont certains points comme la conformité du système de collecte ont été précisés dans la note du 7 septembre 2015. En février 2017 l'administration a diffusé un commentaire technique dont la partie 2 est consacrée à l'autosurveillance des systèmes d'assainissement collectifs.

Le tableau suivant fait office de synthèse des exigences en matière de qualité de rejets des systèmes de traitement du présent contrat.

Synthèse de l'arrêté					
Site	Nom de la période de l'autorisation de rejet	Paramètre	Conc. Moy. Jour. (mg/l)	Conc. Réhib.	Nom de l'autorisation de rejet
STEP_EN BUSSY	Normal	DBO5	25	70	AR 28/07/2008+Q Ref DDT 2017 - 2019
STEP_EN BUSSY	Normal	DCO	125	400	AR 28/07/2008+Q Ref DDT 2017 - 2019
STEP_EN BUSSY	Normal	MeS	35	85	AR 28/07/2008+Q Ref DDT 2017 - 2019
STEP_EN BUSSY	Normal	NTK	15		AR 28/07/2008+Q Ref DDT 2017 - 2019
STEP_EN BUSSY	Normal	Pt	2		AR 28/07/2008+Q Ref DDT 2017 - 2019

La station d'épuration ne possède pas d'arrêté préfectoral de rejet. En l'absence d'arrêté préfectoral, c'est par défaut l'arrêté ministériel de 2015 qui s'applique.

- LA CONFORMITE DES FREQUENCES D'ANALYSE**

Le respect du nombre d'analyses retenues par rapport au nombre prévu par l'arrêté contribue à la conformité d'une station d'épuration.

Le nombre d'analyses à réaliser, le nombre d'analyses réalisées et le nombre d'analyses retenues sont synthétisés dans le tableau suivant :

Conformité du planning d'analyses					
STEP_EN BUSSY	Paramètres	A réaliser	Réalisées	Retenues	Taux de conformité
AR 28/07/2008+Q Ref DDT 2017 - 2019	DBO5	2	2	2	100,0%
AR 28/07/2008+Q Ref DDT 2017 - 2019	DCO	2	2	2	100,0%
AR 28/07/2008+Q Ref DDT 2017 - 2019	MeS	2	2	2	100,0%
AR 28/07/2008+Q Ref DDT 2017 - 2019	NTK	2	2	2	100,0%
AR 28/07/2008+Q Ref DDT 2017 - 2019	Pt	2	2	2	100,0%

- LA CONFORMITE PAR PARAMETRE**

Le détail par paramètre apparaît sur le tableau suivant :

Conformité par paramètre									
STEP_E N BUSSY	Paramètres	Flux moy. Entrée (kg/j)	Conc. moy. Sortie (mg/l)	Flux moy. Sortie (kg/j)	Rendement moyen (%)	Nombre de dépassements	Nombre de dépassements tolérés	Rédhibitoires	Conformité
AR 28/07/2008+Q Ref DDT 2017 - 2019	DBO5	14,68	7,41	0,98	93	0	0	0	Oui
AR 28/07/2008+Q Ref DDT 2017 - 2019	DCO	40,7	14,44	1,91	95	0	0	0	Oui
AR 28/07/2008+Q Ref DDT 2017 - 2019	MeS	9,19	3,11	0,41	96	0	0	0	Oui
AR 28/07/2008+Q Ref DDT 2017 - 2019	NTK	4,23	1,16	0,15	96	0	0	0	Oui
AR 28/07/2008+Q Ref DDT 2017 - 2019	Pt	0,53	0,73	0,1	82	0	0	0	Oui

Les analyses ont été confiées à un **Laboratoire accrédité** qui réalise ces analyses conformément aux normes en vigueur. Les résultats et performances épuratoires de votre (vos) ouvrage (s) sont présentés ci-avant.

La qualité du traitement de l'installation s'apprécie à travers les rendements et les concentrations en sortie pour les différents paramètres mesurés.

- **LA CONFORMITE ANNUELLE GLOBALE**

Une station est dite conforme si et seulement si elle est globalement conforme sur l'ensemble de ses paramètres. Seule la Police de l'eau est en mesure de statuer réglementairement sur la conformité d'une installation de traitement.

Toutefois, le jugement que nous affichons ici n'engage que notre avis d'exploitant et ne fait nullement foi réglementairement.

<b>Conformité annuelle globale</b>						
<b>Commune</b>	<b>Site</b>	<b>2015</b>	<b>2016</b>	<b>2017</b>	<b>2018</b>	<b>2019</b>
SAINT-JULIEN	STEP_EN BUSSY	Non	Non	Oui	Oui	Oui

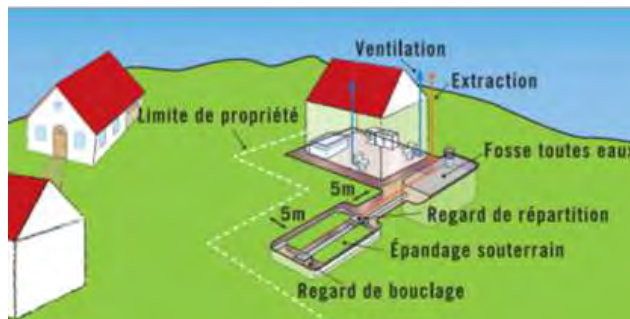
La conformité du système d'assainissement est jugée par le service de la Police de l'Eau (voir le rapport remis à la collectivité).

## 3.3 L'assainissement non collectif

L'assainissement non collectif est parfois appelé autonome ou individuel. Il désigne tout système d'assainissement effectuant la collecte, le prétraitement, l'épuration, l'infiltration ou le rejet des eaux usées domestiques des habitations non raccordés au réseau public d'assainissement.

Les eaux usées collectées contiennent des particules solides et des graisses qu'il faut éliminer afin de ne pas perturber le traitement ultérieur : c'est le rôle du prétraitement par la fosse septique ou fosse toutes eaux.

En sortie de la fosse, l'eau est débarrassée des éléments solides, mais elle est cependant encore fortement polluée : elle doit être traitée. L'élimination de la pollution est alors obtenue par infiltration des eaux dans le sol ou dans un massif de sable grâce à l'action des micro-organismes qui y sont naturellement présents.



### Rappel de la réglementation en matière d'ANC

#### Les plans d'actions nationales sur l'assainissement non collectif

Les ministères en charge de l'écologie et de la santé ont mis en place des plans d'actions nationales de l'assainissement non collectif pour atteindre, de façon efficace, les objectifs fixés par la loi sur l'eau et les milieux aquatiques en matière de calendrier et de qualité des installations au regard des risques sanitaires et environnementaux. Les parties prenantes ont été associées à son élaboration.

#### Le plan d'actions 2009-2013

Suite à la publication du dispositif réglementaire de l'ANC constitué de trois arrêtés sur le contrôle des installations, les prescriptions techniques et l'agrément des vidangeurs, un premier Plan d'actions national sur l'assainissement non collectif a été rédigé en octobre 2009 par les ministères chargés de l'écologie et de la santé. Ce plan d'actions permettait d'accompagner la publication de ces textes réglementaires d'un travail de mise en œuvre de la réglementation en concertation avec les acteurs de l'ANC.

#### Le plan d'actions 2014-2019

Le second Plan d'actions national sur l'assainissement non collectif a été rédigé en octobre 2014 par les ministères chargés de l'écologie et de la santé. Les objectifs de ce nouveau plan d'actions sont d'améliorer l'application de la réglementation en ANC et de rendre les dispositifs d'ANC plus fiables, plus durables et plus compréhensibles pour l'utilisateur, de donner une plus grande visibilité du secteur au monde industriel et enfin d'assurer la professionnalisation des acteurs intervenant dans la chaîne de l'ANC, de la conception au contrôle des installations.

A titre indicatif nous rappelons le contexte et les objectifs du plan d'action 2014-2019 que nous joignons en annexe.

### LE CONTEXTE

L'assainissement non collectif (ANC) est un sujet qui mobilise et préoccupe des acteurs nombreux et divers : environ 20% de la population française, plusieurs milliers de Services Publics d'Assainissement Non Collectif (SPANC), l'ensemble des élus ruraux et de nombreuses entreprises, employant au total 800 personnes chez les fabricants, 600 concepteurs, 6 000 installateurs et 3 000 personnes réalisant la vidange et l'entretien des installations d'ANC. Il s'agit d'un sujet complexe des points de vue technique, réglementaire et organisationnel avec de fortes implications financières pour les particuliers, le coût d'une installation variant entre 5 000 et 15 000 euros.

S'il s'agit d'une technique d'assainissement à part entière, des installations mal conçues, mal installées ou mal entretenues peuvent présenter un risque pour la santé ou pour l'environnement. C'est pourquoi l'Etat a pris des dispositions législatives et réglementaires pour encadrer cette technique.

Afin d'accompagner les acteurs et de faciliter la mise en œuvre de la réglementation, un premier Plan d'actions national sur l'assainissement non collectif (PANANC) a été élaboré et mis en œuvre par les ministères chargés de la santé et de l'environnement sur la période 2009-2013. Ce dernier a permis d'agir sur différents leviers mobilisables : fonctionnement des services, prescriptions techniques pour la fabrication des dispositifs d'ANC, utilisation par les particuliers... Il a contribué à organiser, mettre en cohérence et perfectionner un secteur d'activités faisant l'objet d'une préoccupation récente, notamment en harmonisant au niveau national les procédures de conception et de contrôle, les formations, les systèmes d'information et de communication, la représentation des acteurs ou encore les systèmes d'aides financières.

Pour poursuivre le travail engagé au cours du PANANC 2009-2013 et intégrer de nouvelles actions identifiées par les acteurs de l'ANC et par des inspecteurs du CGEDD et de l'IGAS<sup>1</sup>, les ministères chargés de l'environnement et de la santé ont élaboré un nouveau PANANC pour la période 2014-2019, qui s'inscrit dans la continuité du précédent.

Certains principes ont été retenus lors de la rédaction de ce plan d'actions :

- affirmer que l'ANC est une technique d'assainissement performante et économique dans les contextes où l'assainissement collectif n'est pas adapté, sous réserve que les dispositifs d'ANC soient bien conçus, bien installés et bien entretenus ;
- travailler dans une vision à long terme et d'intérêt général, en concertation avec l'ensemble des acteurs de l'ANC et pour un développement durable.

#### **LES OBJECTIFS**

Le PANANC 2014-2019 s'inscrit dans les chantiers prioritaires de la conférence environnementale de 2013 en matière de politique de l'eau : « Rendre l'assainissement non collectif (ANC) plus efficace et moins complexe pour le particulier en améliorant l'application des normes de façon à encourager son développement et prévenir les risques d'investissements inadaptés ou trop coûteux tout en gardant les mêmes exigences environnementales ».

Ce plan a pour objectifs d'améliorer l'application de la réglementation, de rendre les dispositifs d'ANC plus fiables, plus durables et plus compréhensibles pour l'utilisateur, de donner une plus grande visibilité du secteur au monde industriel et enfin d'assurer la professionnalisation des acteurs intervenant dans la chaîne de l'ANC, de la conception au contrôle des installations. Pour parvenir à ces objectifs, le pilotage de l'ANC, tant au niveau national qu'au niveau local, doit être cohérent et renforcé.

#### **La loi ALUR – Pour l'accès au logement et un urbanisme rénové – La suppression des surfaces minimales constructibles.**

La loi SRU du 13 décembre 2000 a supprimé la possibilité de fixer, au sein des PLU (plans locaux d'urbanisme) une superficie minimale des terrains constructibles, à l'exception de la prise en compte des contraintes techniques relatives à la réalisation d'un dispositif d'assainissement non collectif.

La (Alur), publiée en mars 2014, vise à lutter contre le phénomène d'extension périphérique des villes en densifiant notamment les zones pavillonnaires. Dans cet objectif, elle a supprimé les coefficients d'occupation des sols et la taille minimum des terrains, inscrits dans les plans locaux d'urbanisme (PLU). L'entrée en vigueur de la suppression du COS et de la superficie minimale des terrains constructibles est immédiate pour les demandes d'autorisation d'urbanisme déposées à compter du 27 mars 2014, date d'entrée en vigueur de la loi ALUR.

Le ministère du logement et de l'égalité des territoires a édité une fiche qui détaille les conséquences de ce dispositif sur les documents d'urbanisme en vigueur (« Suppression de COS et de la superficie minimale des terrains constructibles »).

A l'origine, l'introduction de la notion de [surface minimale de terrain](#) dans la réglementation visait à garantir les conditions d'installation d'un dispositif d'ANC. La suppression de ces dispositions d'urbanisme pose question, en particulier aux services publics d'assainissement non collectif (Spanc),



qui assurent le contrôle de la conformité de ces installations. En effet, les filières traditionnelles de l'ANC ont besoin d'une superficie minimale pour être efficaces. Réduire la taille des terrains constructibles conduira à recourir aux filières agréées, notamment les microstations, qui sont pourtant censées constituer une solution d'exception et dérogatoire, lorsqu'elles s'affranchissent de l'infiltration par le sol. De plus si l'entretien des filières traditionnelles restent aisé et étalé dans le temps, en moyenne un curage tous les quatre à cinq ans, celui des filières dérogatoires est plus pressant pour permettre le fonctionnement attendu. Les charges financières s'en trouvent considérablement augmentées.

**Il est donc primordial, pour que les SPANC puissent instruire un permis de construire délivré dans une zone définie en assainissement non collectif, de pouvoir disposer d'une étude à la parcelle et d'un projet d'assainissement non collectif clairement défini.** De plus cette étude tend à sensibiliser le pétitionnaire aux difficultés rencontrées en cas de surfaces restreintes tant en terme d'investissement que d'entretien ultérieur.

Les contraintes de l'assainissement non collectif sont : l'aptitude des sols, la capacité d'accueil de l'habitation, l'emprise nécessaire à la gestion des eaux pluviales à la parcelle, la surface bâtie, les chemins d'accès, les contraintes topographiques, géométriques, la pente, les distances imposées par d'éventuelles servitudes de passage de réseaux in situ ou à proximité (eau, gaz, ...). La taille du terrain et son positionnement restent des enjeux majeurs pour rendre le projet de construction ou d'aménagement réalisable.

La mission du service public de l'assainissement non collectif telle que l'a définie le législateur est une mission de contrôle. Charge au service de l'assainissement qui doit donner son accord préalable à la construction de vérifier la faisabilité du projet. Le refus de permis de construire devra être justifié. Aussi si ce n'est pas déjà le cas, nous vous conseillons de rendre obligatoire une étude à la parcelle pour faciliter l'élaboration des projets d'assainissement non collectif dès leur conception. Cette disposition passe par la révision du règlement du service de d'assainissement non collectif pour introduire cette obligation.

Nous rappelons à toutes fins utiles les termes de l'article R. 111-2 du code de l'urbanisme qui précise : « *Le projet peut être refusé ou n'être accepté que sous réserve de l'observation de prescriptions spéciales s'il est de nature à porter atteinte à la salubrité ou à la sécurité publique du fait de sa situation, de ses caractéristiques, de son importance ou de son implantation à proximité d'autres installations* »

Toutes les habitations qui ne sont pas desservies par un réseau de collecte des eaux usées (égouts) doivent être équipées d'une installation autonome dite "assainissement non collectif" pour traiter individuellement leurs eaux usées domestiques. Le tableau suivant donne une idée de l'avancement des mesures prises sur le présent contrat.

#### Bilan annuel de l'activité ANC :

Bilan assainissement non collectif 2019						
Communes	Nombre d'ANC	Contrôle de bon fonctionnement et vente	Conception des Travaux		Exécution des Travaux	
			Neuf	Réhabilité	Neuf	Réhabilité
SAINT JULIEN SOUS MONTMELAS	112	0	0	1	0	2

**Détermination de l'indice de mise en œuvre de l'ANC sur la commune :**

Indice obtenu en faisant la somme des points indiqués dans les tableaux A et B ci-dessous. Le tableau B n'est pris en compte que si le total obtenu pour le tableau A est 100

Indice obtenu en faisant la somme des points indiqués dans les tableaux A et B ci-dessous. Le tableau B n'est pris en compte que si le total obtenu pour le tableau A est 100				
A – Eléments obligatoires pour l'évaluation de la mise en oeuvre du service public d'assainissement non collectif		OUI	NON	<b>Calcul</b>
	Délimitation des zones d'assainissement non collectif par une délibération	20	0	20
	Application d'un règlement du service public d'assainissement non collectif approuvé par une délibération	20	0	20
	Mise en oeuvre de la vérification de conception et d'exécution des installations réalisées ou réhabilitées depuis moins de huit ans	30	0	30
	Mise en oeuvre du diagnostic de bon fonctionnement et d'entretien des autres installations	30	0	30
	<b>TOTAL</b>			<b>100</b>
B – Eléments facultatifs du service public d'assainissement non collectif		OUI	NON	<b>si et seulement si Total A = 100</b>
	Existence d'un service capable d'assurer à la demande du propriétaire l'entretien des installations	10	0	0
	Existence d'un service capable d'assurer à la demande du propriétaire les travaux de réalisation et de réhabilitation des installations	20	0	0
	Existence d'un service capable d'assurer le traitement des matières de vidange	10	0	0
	<b>TOTAL</b>			<b>0</b>

NB : Pour chaque élément du service public d'assainissement non collectif, la réponse « oui » correspond à une mise en œuvre complète (ou à une capacité de mise en œuvre complète pour les missions réalisées à la demande des usagers) sur l'ensemble du territoire de la collectivité compétente en matière d'assainissement non collectif. Dans les autres cas, le nombre de points à retenir est celui qui figure dans la colonne « non » (la mise en œuvre partielle ou sur une partie seulement du territoire n'est pas prise en compte).

## 3.4 Les autres missions du service

### 3.4.1 Le géoréférencement

La réforme « Construire sans Détruire » évoquée précédemment oblige les propriétaires de réseaux enterrés à avoir des plans précis de leur patrimoine. L'ensemble des réseaux doivent être à terme géoréférencés avec précision. D'ores et déjà les réseaux dits « sensibles » (gaz, électricité, ...) seront cartographiés avec précision d'ici 2023.

#### DE QUOI S'AGIT-IL ?

Il s'agit de réaliser une levée GPS de l'ensemble des canalisations et branchements d'eau potable à l'aide d'un appareil GPS permettant d'obtenir une grande précision (quelques centimètres).



#### A QUOI RESSEMBLENT LES PLANS ?

Pour illustrer le résultat de cette démarche, voici quelques vues de plans et exemples de données obtenus.

Extrait de plans avant géo-référencement :



Extrait de plans après géo-référencement :



## 3.5 Le bilan clientèle

Cette partie dresse le bilan de l'activité de gestion des clients consommateurs. Elle aborde notamment les notions d'abonnés, de volumes comptabilisés, de contacts avec les consommateurs mais également leur niveau de satisfaction au travers des enquêtes réalisées.

### 3.5.1 ODYSSEE : notre nouveau système d'information Clientèle



#### Eau France

L'outil de gestion clientèle s'appelle Odyssee et est utilisé par toutes les filières « métier » Eau France de SUEZ en relation avec les clients (Centre de Relation Clientèle, ordonnancement, comptabilité,). Il permet :

- de répondre aux attentes croissantes des consommateurs et des collectivités en termes de services aux clients et de communication multi-canal (courrier, sms, mail, ...)
- de partager de l'information et une meilleure maîtrise des données nécessaires à la satisfaction client ;
- de vous faire bénéficier d'un système modulaire et évolutif capable d'intégrer les évolutions futures des services publics d'eau et d'assainissement.

### 3.5.2 Le nombre de clients assainissement collectif

Le nombre de clients assainissement collectif est détaillé dans le tableau suivant.

Le nombre de clients assainissement collectif			
SAINT-JULIEN	2018	2019	N/N-1 (%)
Particuliers	280	295	5,4%
Collectivités	3	3	0,0%
Professionnels	7	10	42,9%
Autres	-	-	0,0%
Total	290	308	6,2%

NOTA > Le nombre de clients du contrat correspond au nombre de clients actifs en fin de période.

#### Catégories de clients :

Particuliers = Particuliers, Syndics, Clients de passage,  
 Collectivité = Collectivité,  
 Professionnels = Professionnels, Agriculteurs, Administration,  
 Autres = Prestataire de facturation.

### 3.5.3 Les volumes assujettis à l'assainissement

Le tableau suivant présente l'évolution des volumes d'eau consommés assujettis à la redevance assainissement.

Volumes assujettis à l'assainissement						
SAINT-JULIEN	2015	2016	2017	2018	2019	N/N-1 (%)
Volumes assujettis (m <sup>3</sup> )	25 113	22 702	26 547	24 022	24 783	3,2%

### 3.5.4 La typologie des contacts clients

L'ensemble des demandes clients sont traitées dans nos services. Notre Centre de Relation Client, basé en France, répond aux demandes exprimées par téléphone et internet, et traite en temps réel tout type de sujet : information sur la qualité de l'eau, sur la facture, abonnement lors de l'arrivée dans un logement, réclamation, urgence, mensualisation ...

Un service spécifique de traitement de courriers permet de répondre à l'ensemble des demandes écrites.

Typologie des contacts	
Désignation	Nombre de contacts
Téléphone	172
Courrier	18
Internet	14
Visite en agence	5
Total	209

### 3.5.5 Les principaux motifs de dossiers clients

Les principaux motifs de contacts avec les clients consommateurs s'établissent de la façon suivante :

Principaux motifs de dossiers clients		
Désignation	Nombre de demandes	dont réclamations
Gestion du contrat client	26	-
Facturation	15	14
Règlement/Encaissement	11	2
Prestation et travaux	5	-
Information	72	-
Total	129	16

### 3.5.6 L'activité de gestion clients

Les clients consommateurs ont la possibilité de fractionner le paiement de leurs factures d'eau tous les mois en optant pour la mensualisation.

Nos efforts se poursuivent pour faciliter aux clients l'accès au paiement mensualisé ou au prélèvement automatique de leurs factures, à travers les messages, feuillets informatifs joints à la facture, mailings personnalisés, accueil téléphonique...

Ces moyens de paiement permettent à nos clients de gérer leur budget « eau » plus efficacement et plus facilement. L'accès à ce service, optionnel et gratuit, répond à une attente forte des clients et peut être mis en place lors d'un appel au Centre de Relation Clientèle, ou via notre site internet.

Activité de gestion			
Désignation	2018	2019	N/N-1 (%)
Nombre d'abonnés mensualisés	157	165	5,1%
Nombre d'abonnés prélevés	35	39	11,4%
Nombre d'échéanciers	9	2	-77,8%
Nombre de factures comptabilisées pour les clients particuliers	613	674	10,0%
Nombre de factures comptabilisées pour les clients professionnels	16	21	31,3%
Nombre de factures comptabilisées pour les clients collectivité	8	8	0,0%
Nombre de factures comptabilisées pour les clients autres	-	-	0,0%
Nombre total de factures comptabilisées	637	703	10,4%

### 3.5.7 La relation clients

Notre objectif commun est de garantir une approche professionnelle et une relation de confiance.

#### • **RELEVÉ DES COMPTEURS**

SUEZ Eau France déploie sur le terrain des équipes d'agents dédiés **exclusivement** au relevé des compteurs.

Les missions essentielles des agents effectuant la relève des compteurs, sont :

- la remontée pertinente d'index,
- le diagnostic de dysfonctionnements constatés,
- l'enrichissement la base de données d'informations de terrain (géolocalisation, situation de danger, plombage du compteur, etc.)
- une réponse adaptée aux questions des clients.



copyright : Thierry Duvivier

La fréquence de la relève est adaptée aux différents types d'abonnés : mensuelle, trimestrielle ou encore semestrielle.

Chaque intervention fait l'objet d'une information en amont (affichage en mairie et l'envoi d'un courrier et/ou d'un SMS d'informations aux clients 48h avant le passage du releveur) et d'un compte-rendu suite à l'intervention (carton, email, sms).

### relevé de votre compteur d'eau

Chère cliente, cher client,  
Nous sommes passés à votre domicile le ...../...../.....

En votre absence, nous n'avons pas pu procéder au relevé de votre compteur d'eau.

Afin de nous permettre de calculer votre consommation réelle, merci de relever les chiffres figurant sur votre compteur, comme indiqué sur le schéma ci-dessous et de nous les communiquer au plus tard demain midi :

soit par internet sur [www.toutsurmoneau.fr](http://www.toutsurmoneau.fr) dans l'espace « mon compte en ligne »

soit par téléphone en appelant le **0 977 408 408\*** \*appel non surtaxé



En votre absence, nous avons procédé au relevé de votre compteur d'eau.

Nous n'avons constaté aucune anomalie

Nous avons constaté une anomalie

- Consommation anormalement élevée : vérifiez l'absence de fuite en relevant les chiffres de votre compteur avant votre coucher, puis au réveil sans consommer d'eau du robinet dans l'intervalle (plus de détails sur [www.toutsurmoneau.fr](http://www.toutsurmoneau.fr))
- Fuite d'eau : contactez votre plombier

Nous allons intervenir.



### relevé de votre compteur d'eau

Chère cliente, cher client,  
Nous sommes passés à votre domicile le ...../...../.....

En votre absence, nous n'avons pas pu procéder au relevé de votre compteur d'eau.

Afin de nous permettre de calculer votre consommation réelle, merci de relever les chiffres qui figurent sur votre compteur, comme indiqué sur le schéma ci-dessous et de nous les communiquer au plus tard demain midi :

soit par mail en envoyant la photo de votre compteur à [XXXXXXXXXX@Suez.com](mailto:XXXXXXXXXX@Suez.com)

soit par internet sur [www.toutsurmoneau.fr](http://www.toutsurmoneau.fr) dans l'espace « mon compte en ligne »

soit par téléphone en appelant le **0 977 408 408\*** \*appel non surtaxé



En votre absence, nous avons procédé au relevé de votre compteur d'eau.

Nous n'avons constaté aucune anomalie

Nous avons constaté une anomalie

- Consommation anormalement élevée : vérifiez l'absence de fuite en relevant les chiffres de votre compteur avant votre coucher, puis au réveil sans consommer d'eau du robinet dans l'intervalle (plus de détails sur [www.toutsurmoneau.fr](http://www.toutsurmoneau.fr))
- Fuite d'eau : contactez votre plombier

Nous allons intervenir.



OU

### compte rendu d'intervention

Chère cliente, cher client,  
Nous sommes passés à votre domicile le ...../...../..... pour :

- Poser votre compteur
- Ouvrir votre branchement
- Relever votre compteur
- Poser ou maintenir le système de télérelève de votre compteur
- Fermer votre branchement suite à votre demande
- Retirer votre compteur
- Remplacer votre compteur

INDEX ANCIEN COMPTEUR

INDEX NOUVEAU COMPTEUR

Autre :

REFERENCE CLIENT

Nous n'avons pas constaté d'anomalie

Nous avons constaté une anomalie

- Vous n'êtes pas abonné(e) à nos services. Merci de bien vouloir nous contacter sous 48 h pour régulariser votre situation.
- Il y a une fuite d'eau. Nous vous conseillons d'appeler votre plombier.

Nous n'avons pas pu intervenir

Merci de nous contacter pour prendre rendez-vous.

vous pouvez nous contacter du lundi au vendredi de 8 h à 19 h et le samedi de 8 h à 13 h au **0 977 408 408\*** \*appel non surtaxé



• **UNE POLITIQUE ACTIVE DE COMMUNICATION**

Nous informons les clients consommateurs, par le biais de notre site internet, [www.toutsurmoneau.fr](http://www.toutsurmoneau.fr), ainsi que par des campagnes d'informations via différents média (encart envoyé avec la facture, e-mail, accueil client, réseaux sociaux...), sur les sujets suivants :

- 1) **Promotion des services en ligne gratuits qui facilitent la gestion de leur contrat d'eau :**
  - a. Le compte en ligne
  - b. L'e-facture (ou facture électronique)
  - c. Le suivi conso (disponible uniquement pour les clients équipés d'un compteur communicant)
  - d. Les moyens de paiement : mensualisation et prélèvement
  - e. La dépose d'index en ligne
  
- 2) **Information sur :**
  - a. Le service de l'eau de sa commune (information sur le prix de l'eau, accès aux analyses sur la qualité de l'eau, la teneur en calcaire, les travaux à venir...) ;
  - b. Les bons gestes pour maîtriser sa consommation et préserver les ressources en eau ;
  - c. Les bonnes pratiques en cas de crise ou d'événements météorologiques (gel, canicule...)
  - d. Le cycle de l'eau, la qualité de l'eau....
  
- 3) **Information proactive sur la gestion de leur contrat d'eau par email et SMS :**
  - a. Alertes fuite et surconsommation (disponible uniquement pour les clients équipés d'un compteur communicant). Emission et mise à disposition de la facture d'eau
  - b. Actions sur le compteur : relève, changement
  - c. Echanges avec les équipes techniques : confirmation de RDV avec un technicien

4) Amélioration de la qualité relationnelle par :

- L'intégration de différents canaux relationnels : téléphone, email, formulaires en ligne (abonnement, dépôt d'index, demande de devis travaux), tchat, courrier, réseaux sociaux.
- Un développement de l'assistance en ligne via un avatar (FAQ dynamique) ou en chattant avec un conseiller clientèle.
- Des informations sur la gestion des données personnelles
- Des enquêtes de satisfaction à chaud, post-intervention...



> Un livret d'accueil pour les nouveaux clients (remarque : pour les marques locales il s'agit d'un encart facture R/V personnalisé avec la marque locale et non d'un livret)



Lors de son abonnement au service, tout nouveau client reçoit :

- Un courrier d'accueil,
- Le règlement de service,
- Un livret comprenant des informations sur les services en ligne (compte en ligne, e-facture...), sur la facture et les moyens de paiement disponibles, et des conseils sur la maîtrise de la consommation.





copyright : Business Roll Agency

### > Magazines Eau Services

Eau Services, le magazine de SUEZ Eau France qui présente les solutions nouvelles à tous les acteurs du territoire : collectivités, entreprises, agriculteurs

...

Diffusé dans une version papier deux fois par an, il est complété par un supplément technique pour chaque numéro, des numéros spéciaux et des newsletters digitales.

Une étude de lectorat menée en novembre 2017 a montré que Eau Service est un magazine :

- **97% Facile à comprendre**
- **97% Délivre une information en laquelle on peut avoir confiance**
- **93% Informe sur les aspects du service de l'eau et de l'assainissement**
- **83% Donne une meilleure connaissance de l'offre SUEZ au service de votre territoire**
- **83% Constitue un lien régulier avec SUEZ**



### Newsletters Eau Services

Janvier 2019 – Quelle est la perception des français de l'eau et de son service en 2018 ?

Février 2019 – Comment inspecter 100% des réseaux d'assainissement ?

Mars 2019 – Comment faciliter la collecte des bouteilles et flacons plastiques en France ?

Avril 2019 – La collecte et la valorisation des déchets occasionnels, un enjeu pour les collectivités en milieu rural ou urbain

Mai 2019 – Qualité de l'air : micro-algues et innovation au service des collectivités locales et des citoyens

Juin 2019 – Concilier développement économique et préservation du littoral : découvrez le dispositif de revalorisation environnementale et économique du littoral marseillais

Juillet 2019 – Garantir une bonne qualité des eaux de baignade, un enjeu sanitaire, environnemental et économique.

Septembre 2019 – L'open data est mort, vive les plateformes de données

Octobre 2019 – REUT : golf du Cap d'Agde arrosé par les eaux usées traitées

Novembre 2019 – Devenir acteur d'une nouvelle agriculture, plus verte, utilisant du phosphore issu des eaux usées

Décembre 2019 – Du nouveau dans l'air : lutter contre les nuisances olfactives d'un site industriel ou la pollution atmosphérique en ville

Retrouvez également tous les articles du magazine Eau Services sur la plateforme TSM <https://eau.toutsurmesservices.fr/>

Relation client	
Désignation	2019
Existence d'un dispositif de mémorisation des réclamations écrites reçues	Oui
Taux de prise d'appel au CRC	86,3
Satisfaction Post Contact	7,73
Pourcentage de clients satisfaits	78
Nombre de réclamations écrites FP2E	4
Taux de réclamation FP2E (nombre/1000 abonnés)	12,99

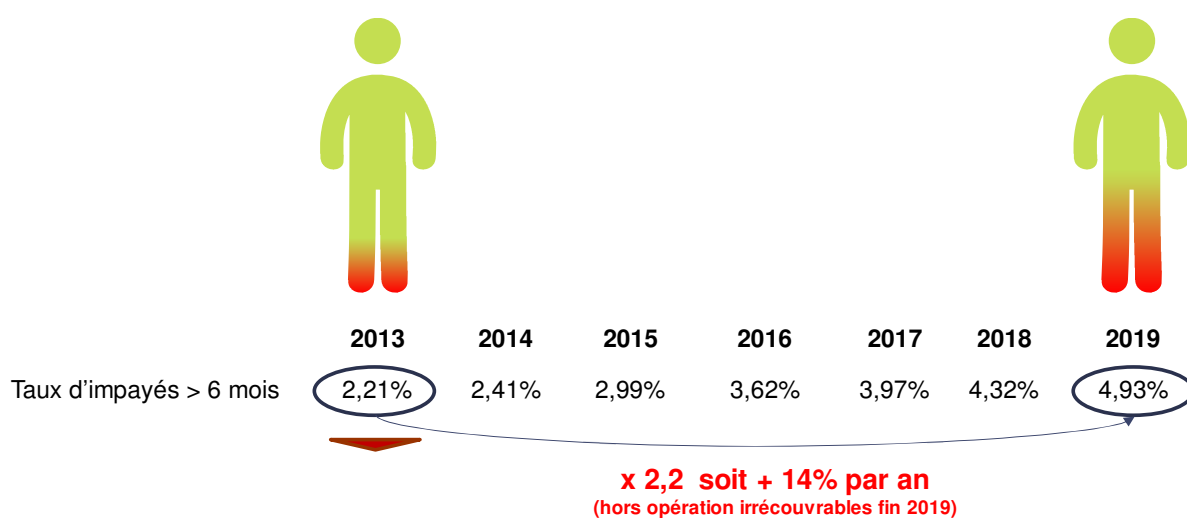
### 3.5.8 L'encaissement et le recouvrement

Composée d'un service administratif et de professionnels du recouvrement, cette entité interne à SUEZ Eau France travaille en étroite relation avec les services sociaux des communes et des départements

Le taux global des créances (eau, assainissement) supérieures à 6 mois est calculé en prenant le ratio de l'intégralité des créances jugées comme recouvrables, rapportées au chiffre d'affaires de l'année écoulée. Il se détermine en pourcentage du chiffre d'affaires TTC.

Pour une collectivité, ce taux est un indicateur à caractère social. Il donne une mesure de la difficulté de paiement des habitants, même si les causes sont multiples. Ce taux est régulièrement mesuré et constitue un objectif important pour l'Entreprise Régionale.

Depuis 2013, marquée notamment par la promulgation de la loi Brottes, le taux d'impayés clients (eau, assainissement, travaux), défini comme le ratio des créances de plus de 6 mois rapportées au chiffre d'affaires glissant des 12 derniers mois, n'a cessé de progresser.



Pour endiguer cette tendance, Suez a adapté en permanence les compétences et le dimensionnement de ses équipes en charge du recouvrement afin de piloter des plans de relance structurés en 3 phases une fois la période d'exigibilité des factures dépassée :

**Recouvrement amiable :**

- avis par mails, SMS ou courriers gradués en fonction du temps,
- relances téléphoniques systématiques avant passage à la phase suivante

**Recouvrement précontentieux**

- recouvrement terrain en cas de relance téléphonique infructueuse,
- recours à des cabinets d'huissiers locaux ou à des sociétés spécialisées de recouvrement

**Recouvrement contentieux**

- avis de poursuite en cas de recouvrement terrain infructueux,
- transmission des créances à un cabinet de recouvrement et/ou à un huissier
- procédure judiciaire individuelle ou collective (assignation, mesures exécutoires le cas échéant)

Suez Eau France agit également au plan local comme au plan national pour améliorer son dispositif de solidarité et remplir au mieux ses missions de service public. Outre les partenariats développés localement avec les services sociaux, un dispositif d'aide aux clients démunis permet d'identifier les clients en réelle situation de précarité pour les orienter vers le CCAS, le Fonds de Solidarité Logement du Département ou le Correspondant Solidarité Logement interne Suez.

Lorsque toutes les actions de recouvrement amiable et/ou contentieux sont restées vaines et sous réserve de disposer des justificatifs requis (certificats d'irrecouvrabilité), les créances irrécouvrables sont passées en irrécouvrables, matérialisant une perte économique pour la collectivité et son concessionnaire.

Le niveau atteint par ces « irrécouvrables » étant devenu trop élevé et démotivant pour les équipes recouvrement internes, la Direction Financière, avec l'accord des Commissaires aux Comptes, a décidé de procéder fin 2019 à un passage en pertes d'une part importante de ce stock d'irrecouvrables.

Cette opération explique le retour à un niveau d'impayés national de 3,93% alors qu'il aurait été de 4,93% sans cela.

Suez et ses équipes mettent tout en œuvre pour que le stock de créances irrécouvrables ne se reconstitue pas.

<b>L'encaissement et le recouvrement</b>	
<b>Désignation</b>	<b>2019</b>
Créances irrécouvrables (€)	50,76
Délai Paiement client (j)	8,72
Montant de créances TTC hors travaux supérieur à 6 mois	466,56
Taux de créances irrécouvrables (%)	0,06
Taux d'impayés sur les factures hors travaux de l'année précédente (%)	0,24

### 3.5.9 Le fonds de solidarité

Il s'agit d'un dispositif public de maintien du service public de l'eau et de l'assainissement pour les personnes et les familles en situation de pauvreté et de précarité. Ce dispositif est piloté par les départements.

Le FSL attribue des aides financières ponctuelles et/ou finance des mesures d'accompagnement aux ménages en difficultés. Les aides attribuées couvrent divers domaines liés au logement : l'accès, le maintien et, depuis 2005, les dépenses liées aux impayés d'énergie, d'eau ou de téléphone.

SUEZ a noué des partenariats avec différentes structures partagées de services publics, telles que la Poste, la Maison de services publics ou les Point Informations Médiation Multi-services, qui permet d'offrir un service aux personnes isolées et fragiles. Il s'agit de lieux d'accueil ouvert à tous et destiné à faciliter l'utilisation de l'ensemble des services publics (Engie, EDF, Enedis, SNCF).

Les données ci-dessous représentent l'activité du Fonds de Solidarité Logement sur les communes du département gérées par SUEZ Eau France.

Le fonds de solidarité						
Désignation	2015	2016	2017	2018	2019	N/N-1 (%)
Montant Total HT "solidarité"	0	0	0	0	0	0,0%
Montant du versement au fonds de solidarité (€ HT/m <sup>3</sup> facturé)	0	0	0	0	0	0,0%

#### 3.5.10 Les dégrèvements pour fuite

Les dégrèvements pour fuite intervenus au cours de l'exercice sont :

Les dégrèvements			
Désignation	2018	2019	N/N-1 (%)
Volumes dégrévés (m <sup>3</sup> )	62	109	75,8%

#### 3.5.11 La mesure de la satisfaction client

SUEZ Eau France place le client au centre de ses actions et a ainsi depuis plusieurs d'années mis en place plusieurs dispositifs d'écoute client. Ils ont comme objectifs d'être à la source d'un process d'amélioration continu des services de SUEZ Eau France et ses partenaires : « *j'écoute* » → « *j'analyse* » → « *j'agis* » ...

Depuis 4 ans, l'institut d'études d'opinions IFOP accompagne SUEZ pour la réalisation du baromètre de satisfaction annuel.

Les résultats de cette étude permettent à SUEZ Eau France de :

- **Identifier les leviers de satisfaction** à la maille des régions pour valoriser la qualité de service Suez
- **Identifier les causes d'insatisfaction** pour définir les priorités d'action et **suivre les impacts des plans d'action dans la durée.**

##### > La méthodologie

Du 13 au 20 janvier, l'enquête de satisfaction a été menée par email auprès d'un panel représentatif de 57.000 clients directs sur les communes de la Région Auvergne Rhône Alpes desservies par l'activité Eau France de SUEZ.

Les résultats de cette enquête sont présentés ci-dessous.

## Tendances de la Région Auvergne Rhône Alpes

**74%** des clients interrogés sont globalement satisfaits du service de l'eau dans leur commune

### Une bonne perception de la qualité d'eau par rapport à la moyenne nationale

75% des clients sont satisfaits de la qualité de l'eau contre 65% au national (+10pts). Dans le détail la satisfaction de la teneur en calcaire est également 10pts supérieure à la moyenne nationale avec 39% de ST satisfait.

### La facturation un service très performant

85% des clients sont satisfaits du service de facturation, que ce soit pour la facturation courrier (83% de ST satisfaits vs 77% au national) ou l'e-facture (87% vs 83% au national).

### La relève un autre point fort de la relation client sur le territoire

77% des clients sont satisfaits de la relève du compteur (vs 70% au national), des scores relativement proches entre les différents modes de relèves (à domicile, compteur connecté, radio relève)

### > Une image solide du fournisseur d'eau

69% des clients déclarent avoir une bonne image de leur fournisseur d'eau, considéré :

- efficace,
- dont l'action est conforme à la mission de services publics
- et réactif.

L'intention de fidélité à SUEZ est plutôt forte : 71% des clients envisageraient de rester chez leur distributeur d'eau s'ils avaient la possibilité d'en choisir un autre.

### > Satisfaction liée à la qualité de l'eau

86% des clients consomment de l'eau du robinet (vs 74% au national), dont 75% de manière régulière. 85% des répondants sont satisfaits de la limpidité de l'eau du robinet et 84% de la pression de celle-ci. L'eau du robinet est très bien perçue, 87% estiment qu'elle est contrôlée et 82% ont confiance en elle.

### > La relève

77% des clients sont satisfaits du relevé de compteur. Une satisfaction qui reste importante quelque soit le mode de relève. Les clients relevés à distance sont plus satisfaits de la relève que ceux l'étant au domicile : 76% de clients satisfaits pour la relève à domicile versus 79% de satisfaits pour le relevé à distance via compteur connecté.

**Pour ce qui est de la relève à distance, les clients apprécient la fiabilité des relevés :84% de satisfaction.**

En ce qui concerne la relève à domicile, **la qualité du contact avec le releveur est très appréciée par les clients** : 95%de satisfaction !

### > Maîtrise de la consommation

94% des répondants sont attentifs à la maîtrise de leur consommation d'eau et 9 clients sur 10 sont intéressés par le service d'alerte lors d'une consommation anormale.

### > Facturation

Avec 85% de clients satisfaits, **la satisfaction liée à la facturation est bonne.**

A noter : **une satisfaction plus importante de la facturation par e-facture (facture électronique) par rapport à la facturation par courrier (87% versus 83%)**

Le choix des moyens de paiement de la facture est la prestation la mieux évaluée (94% de satisfaits).

89% des clients sont satisfaits de l'accessibilité de leur facture via leur espace client.

#### > Paiement de la facture d'eau

Plus de la moitié des répondants sont satisfaits du prix de l'eau et 1 client sur 2 utilise le prélèvement automatique mensuel

#### > Services

69% des répondants connaissent le site de leur distributeur d'eau et 80% savent qu'ils peuvent disposer d'un compte en ligne personnel. Parmi les clients qui possèdent un compte en ligne, 84% en sont satisfaits.

Avoir la possibilité de signaler un problème dans la rue et suivre l'avancée des demandes en ligne sont les services qui suscitent le plus d'intérêt.

#### > Information fournie

Les interruptions de service, la qualité de l'eau et les interventions à domicile sont les 3 sujets qui intéressent le plus les répondants.

#### > Contact avec le service client

80% des clients sont satisfaits de leur contact avec le service client, et un bon score de 48% de clients satisfaits du traitement de leur réclamation.

6 clients sur 10 sont satisfaits de l'implication du conseiller dans le traitement de leur réclamation.

#### > Intervention du technicien à domicile

20% des clients ont eu une intervention à domicile, principalement pour des interventions sur le compteur d'eau.

3 clients sur 4 sont satisfaits de l'intervention du technicien, 44% en sont très satisfaits.

#### > Intervention sur voirie

22% des répondants ont observé des travaux dans leur quartier. 65% des clients sont satisfaits de l'intervention sur voirie ; dans le détail, la satisfaction est en retrait sur les informations données avant/pendant les travaux.

### 3.5.12 Le prix du service de l'assainissement

Le système tarifaire de la redevance assainissement comprend une part fixe, ainsi qu'un prix au m<sup>3</sup>, appliqué au volume d'eau consommé.

- **LE TARIF**

Le tableau suivant permet de décomposer le tarif du service de l'assainissement.

Le tarif			
Détail prix assainissement	01/01/2019	01/01/2020	N/N-1 (%)
Montant HT part fixe délégataire et collectivité (€/an/abonné)	81,76	82,92	1,4%
Montant HT part proportionnelle délégataire et collectivité (€/an/m <sup>3</sup> )	1,764	1,787	1,3%
Taux de la partie fixe du service (%)	27,86%	27,89%	0,1%
Prix TTC au m <sup>3</sup> pour 120 m <sup>3</sup>	2,85492	2,8908	1,3%
Prix HT au m <sup>3</sup> pour 120 m <sup>3</sup>	2,59533	2,628	1,3%

- **LA REPARTITION DU TARIF DE L'ASSAINISSEMENT**

Le tableau suivant permet de mettre en évidence la part revenant à l'ensemble des acteurs (Exploitant, Collectivité, Agence de l'Eau, TVA) en prenant pour référence la facture type.

Les composantes du prix de l'assainissement				
Dénomination	Détail prix assainissement	01/01/2019	01/01/2020	N/N-1 (%)
Service de l'eau - Part délégataire	Part fixe (abonnement) Contrat	43,76	44,92	2,7%
Service de l'eau - Part délégataire	Part variable (consommation) Contrat	0,864	0,887	2,7%
Service de l'eau - Part collectivité	Part fixe (abonnement) Contrat	38	38	0,0%
Service de l'eau - Part collectivité	Part variable (consommation) Contrat	0,9	0,9	0,0%
Redevances Tiers	Agence de l'Eau (modernisation des réseaux de collecte) Contrat	0,15	0,15	0,0%
Redevances Tiers	TVA Contrat	0,2596	0,2628	1,2%

• **LA FACTURE TYPE 120 M3**



réf. client : 98-2623971320  
 identifiant \* : 6301  
 facture n° : F120-0074045

**contacts**

-  [www.toutsurmoneau.fr](http://www.toutsurmoneau.fr)  
accessible depuis votre smartphone
-  **Service client du lundi au vendredi de 8h à 19h et le samedi de 8h à 13h**  
**0977 408 408**  
APPEL NON SURTAXE
-  **urgence 24h/24**  
**0977 401 131**  
APPEL NON SURTAXE
-  **SUEZ Eau France - service client**  
TSA 70001  
54528 Laxou cedex
-  [www.toutsurmoneau.fr/acceo](http://www.toutsurmoneau.fr/acceo)

**e-facture**

Recevez votre facture directement sur votre compte en ligne en optant pour l'e-facture sur [www.toutsurmoneau.fr](http://www.toutsurmoneau.fr)



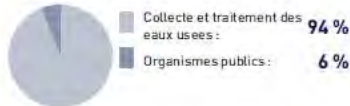
MME M ST JULIEN ASST 120 M3 RAD  
 AGGLO VILLEFRANCHE BEAUJOLAIS  
 115 RUE DU GENERAL DE GAULLE  
 69400 VILLEFRANCHE SUR SAONE

**Service de l'eau potable du Syndicat du centre Beaujolais**

SPECIMEN 120 M3		27 Janvier 2020
montant TTC	m <sup>3</sup>	
<b>91,21 €</b>	<b>120 m<sup>3</sup></b>	
<b>255,68 €</b>		
<b>Net à payer</b>		<b>346,89 €</b>
Merci de régler cette facture au plus tard le 28 janvier 2020		
Règlement à réception, sans escompte.		

Une indemnité forfaitaire de 40€ sera facturée à tout professionnel en retard de paiement outre des intérêts de retard calculés au taux appliqué par la Banque centrale européenne à son opération de refinancement la plus récente majoré de 10 points de pourcentage. Prix TTC hors abonnement, arrondi au centime.

**Répartition**





Document à conserver 10 ans

N°Facture : F120-0074045-1

## pour en savoir +

Choisir de prendre une douche plutôt qu'un bain, remplir complètement la machine à laver, couper l'eau lors du brossage des dents, utiliser juste ce qu'il faut de liquide vaisselle et de lessive, jeter à la poubelle les lingettes et autres petits déchets, sont autant de gestes simples et efficaces pour réduire votre consommation d'eau et préserver l'environnement.

Évaluez votre consommation et découvrez les bons réflexes sur :  
[www.toutsurmoneau.fr](http://www.toutsurmoneau.fr)

Détail de votre facture	Quantité	Prix unitaire € HT	Montant € HT	Taux TVA	Montant € TTC
<b>COLLECTE ET TRAITEMENT DES EAUX USEES</b>			<b>297,36</b>		<b>327,09</b>
<b>ABONNEMENT</b>					
Part SUEZ Eau France du 01/01/2020 au 31/12/2020	2	22,46	44,92	10,0	
Part C.A. Villefranche Beaujolais Saone du 01/01/2020 au 31/12/2020	2	19,00	38,00	10,0	
<b>CONSOMMATION</b>					
Part SUEZ Eau France du 01/01/2020 au 31/12/2020	120 m <sup>3</sup>	0,8870	106,44	10,0	
Part C.A. Villefranche Beaujolais Saone du 01/01/2020 au 31/12/2020	120 m <sup>3</sup>	0,90	108,00	10,0	
<b>ORGANISMES PUBLICS</b>			<b>10,00</b>		<b>19,80</b>
<b>AGENCE RHONE MEDITERRANEE CORSE</b>					
Modernisation des réseaux (Agence de l'Eau) du 01/01/2020 au 31/12/2020	120 m <sup>3</sup>	0,15	18,00	10,0	
<b>TOTAL HT</b>			<b>315,36</b>		
<b>MONTANT TVA ( 10.0 %)</b>			<b>31,53</b>		
<b>Total TTC TVA acquittée sur les débits</b>					<b>346,89</b>
<b>Net à payer</b>					<b>346,89 €</b>

## Pour mieux comprendre votre facture

**COLLECTE ET TRAITEMENT DES EAUX USEES** : Ce service correspond à la collecte et au transport des eaux usées jusqu'à une station de traitement où elles sont dépolluées avant de retourner dans le milieu naturel.

Conformément à la réglementation applicable en matière de données personnelles, vous disposez d'un droit d'accès, de rectification, d'opposition, de limitation du traitement, d'effacement et de portabilité de vos données que vous pouvez exercer en vous connectant sur le site internet à l'adresse mentionnée en haut à gauche de votre facture ou par courrier à notre Délégué à la Protection des Données Personnelles - TSA 90003 - 54528 LAXOU Cedex - en précisant vos nom, prénom, adresse et en joignant une copie recto-verso de votre pièce d'identité.

Agence de l'Eau Rhône Méditerranée Corse - SIREN 410 034 607 RCS Nanterre - N° TVA intracommunautaire : FR 79 410034 607

# 4 | Comptes de la délégation



## 4.1 Le CARE

Le présent Compte Annuel de Résultat d'Exploitation (CARE) est établi en application de la loi 95-127 du 8 février 1995 et du décret 2005-236 du 14 mars 2005.

Il se conforme aux dispositions de la circulaire n° 740 mise à jour le 31 janvier 2006 de la Fédération Professionnelle des Entreprises de l'Eau (FP2E) visant à créer un référentiel partagé qui stabilise les règles et harmonise les pratiques.

Il regroupe par nature l'ensemble des produits et charges imputables au contrat, de manière à en refléter le plus fidèlement possible les conditions économiques.

Le présent CARE est établi sous la responsabilité de la Société délégataire dans les termes qui sont les siens.

Il répond aux demandes suivantes stipulées dans l'Article R1411-7 relatif au Rapport Annuel du Délégué : "Le compte annuel de résultat de l'exploitation de la délégation rappelant les données présentées l'année précédente au titre du contrat en cours. Pour l'établissement de ce compte, l'imputation des charges s'effectue par affectation directe pour les charges directes et selon des critères internes issus de la comptabilité analytique ou selon une clé de répartition dont les modalités sont précisées dans le rapport pour les charges indirectes, notamment les charges de structure."

L'attestation des Commissaires aux Comptes est présentée en annexe.

## 4.1.1 Le CARE

## Saint Julien - Asst

## Compte annuel de résultat de l'exploitation 2019

(en application du décret 2005-236 du 14 mars 2005)

en milliers d'euros	2018	2019	Ecart en %
<b>PRODUITS</b>	<b>81,28</b>	<b>86,65</b>	<b>6,6%</b>
Exploitation du service	37,33	43,14	
Collectivités et autres organismes publics	36,66	37,74	
Travaux attribués à titre exclusif	7,29	5,76	
Produits accessoires	0,00	0,00	
<b>CHARGES</b>	<b>87,73</b>	<b>81,63</b>	<b>-7,0%</b>
Personnel	22,81	20,19	
Energie électrique	4,74	6,17	
Produits de traitement	3,52	2,38	
Analyses	0,29	0,31	
Sous-traitance, matières et fournitures	9,55	4,01	
Impôts locaux et taxes	0,97	1,17	
Autres dépenses d'exploitation, dont :	5,46	5,67	
• télécommunication, postes et télégestion	0,17	0,23	
• engins et véhicules	1,95	1,54	
• informatique	1,99	1,91	
• assurance	0,13	0,29	
• locaux	0,55	0,67	
Contribution des services centraux et recherche	1,46	1,61	
Collectivités et autres organismes publics	36,66	37,74	
Charges relatives aux renouvellements			
• programme contractuel	1,76	1,79	
Charges relatives aux investissements			
Charges relatives aux investissements du domaine privé	0,39	0,59	
Pertes sur créances irrécouvrables et contentieux recouvrement	0,13	0,01	
<b>Résultat avant impôt</b>	<b>-6,45</b>	<b>5,01</b>	<b>177,7%</b>
Apurement des déficits antérieurs	0,00	5,01	
<b>RESULTAT</b>	<b>-6,45</b>	<b>0,00</b>	<b>100,0%</b>

Conforme à la circulaire FP2E du 31 janvier 2006

## 4.1.2 Le détail des produits

## Saint Julien - Asst

## Compte annuel de résultat de l'exploitation 2019

## Détail des produits

en milliers d'euros	2018	2019	Ecart en %
<b>TOTAL</b>	<b>81,28</b>	<b>86,65</b>	<b>6,6%</b>
Exploitation du service	37,33	43,14	15,6%
• Partie fixe	12,83	17,69	
• Partie proportionnelle	20,40	21,27	
• Pluvial	4,07	4,09	
• Autres produits (incendie, matières de vidange...)	0,04	0,09	
Collectivités et autres organismes publics	36,66	37,74	3,0%
• Part Collectivité	32,93	34,03	
• Redevance pour modernisation des réseaux de collecte	3,72	3,72	
Travaux attribués à titre exclusif	7,29	5,76	-21,0%
• Branchements	7,29	5,76	
Produits accessoires	0,00	0,00	0,0%
• Autres produits accessoires	0,00	0,00	

Conforme à la circulaire FP2E du 31 janvier 2006

### 4.1.3 La présentation des méthodes d'élaboration



**REGION** AUVERGNE RHONE ALPES.

#### PRESENTATION DES METHODES D'ELABORATION DES COMPTES ANNUELS DE RESULTAT D'EXPLOITATION 2019

- Le présent Compte Annuel de Résultat d'Exploitation (CARE) est établi en application de la loi 95-127 du 8 Février 1995 et du décret 2005-236 du 14 mars 2005.
- Il se conforme aux dispositions de la circulaire n° 740 mise à jour le 31 janvier 2006 de la Fédération Professionnelle des Entreprises de l'Eau (FP2E) visant à créer un référentiel partagé qui stabilise les règles et harmonise les pratiques.
- Il regroupe par nature l'ensemble des produits et charges imputables au contrat, de manière à en refléter le plus fidèlement possible les conditions économiques.
- Le présent CARE est établi sous la responsabilité de la Société délégataire dans les termes qui sont les siens.
- La présente note a pour objet d'exposer les principales caractéristiques de la méthode utilisée pour son élaboration.
- Comme le décret le précise, le CARE prend en compte les deux particularités essentielles du métier de délégataire de service public :
  - La première de ces particularités est la mutualisation des moyens, en personnel et matériel, dont se dote une entreprise délégataire pour gérer rationnellement les divers services, souvent nombreux, qui lui sont confiés.
  - La seconde particularité est la nécessité de faire se correspondre, sur des documents annuels, des dépenses dont certaines sont susceptibles de varier fortement d'une année à l'autre et des recettes qui ont, au contraire, été fixées d'avance pour la durée du contrat.

#### **Sommaire**

- I. ORGANISATION DE LA SOCIETE
- II. LES PRODUITS ET LES CHARGES D'EXPLOITATION
- III. LES CHARGES ECONOMIQUES CALCULEES
- IV. APUREMENT DES DEFICITS ANTERIEURS
- V. IMPÔT SUR LES SOCIETES
- VI. ANNEXES

### **I. ORGANISATION DE LA SOCIETE**

Les ressources de toute nature dont le délégataire dispose sont positionnées dans son organisation centrale, régionale ou locale selon leur coût, leur rareté, et leur efficacité (ex. laboratoire d'analyses, centrale d'achats, centre de relations clients, services comptables, etc.).

L'organisation de SUEZ Eau France en 2019 s'appuie sur la Région qui est l'unité de base.

#### **1. La Région est l'unité de base de l'organisation de la société**

- C'est une unité opérationnelle, qui bénéficie du soutien et des services apportés par le Siège Social. Il se subdivise à son tour en unités plus petites, jusqu'au secteur, qui ont en charge la gestion d'un ensemble de contrats proches géographiquement.

- Cette organisation permet à chaque contrat, quelle que soit sa taille, de bénéficier à tout moment des compétences et services attachés aux différents échelons de l'organisation (expertise technique, laboratoires, équipes d'intervention, services de garde, ...), ainsi que des moyens financiers et juridiques nécessaires. La décentralisation et la mutualisation de l'activité aux niveaux adaptés représentent un des principes majeurs d'organisation de SUEZ Eau France.

### **2. La Région dispose de sa propre comptabilité d'établissement**

- Son compte de résultat enregistre l'ensemble des recettes et dépenses d'exploitation courante, directes et indirectes.
- La quote-part de frais de fonctionnement du siège social est répartie et inscrite dans la comptabilité des régions.
- Les impôts et taxes, à l'exception de l'impôt sur les sociétés, sont également enregistrés localement.

## **II. LES PRODUITS ET LES CHARGES D'EXPLOITATION**

L'ensemble de ces éléments est issu de la comptabilité de la Région.

L'organisation de SUEZ Eau France trouve sa traduction dans les CARE, par la distinction entre les charges directement imputées aux contrats, les charges directes affectées sur une base technique et les charges indirectes réparties.

### **1. Éléments directement imputés par contrats**

- Les recettes du service, y compris les comptes de tiers, facturées ou estimées au cours de l'exercice sont directement imputées au contrat. Les recettes comprennent l'ensemble des recettes d'exploitation hors TVA facturées en application du contrat, y compris celles des travaux et prestations attribués à titre exclusif.
- A compter des Care réalisés au titre de 2020, ces produits seront fondés sur les volumes distribués et comptabilisés de l'exercice, valorisés en prix de vente. A la clôture de chaque exercice, une estimation s'appuyant sur les données de gestion est réalisée sur la part des produits non relevés et non facturés. Celle-ci sera désormais prise en compte dans les Care. Les facturations correspondantes à ces estimations sont comptabilisées dans les comptes de l'année suivante, tout comme, le cas échéant, les écarts d'estimation.  
Cette modification permettra de caler le chiffre d'affaires sur l'année comptable (365 jours), indépendamment de la période de facturation et de ses éventuelles fluctuations et donc d'avoir systématiquement un chiffre d'affaires qui correspond aux charges engagées sur la même période et ce, même si la facturation n'est pas encore intervenue sur la totalité de l'année civile comme lors des démarrages de nouveaux contrats.
- Les dépenses d'exploitation courante du contrat, telles que notamment, énergie électrique, achats d'eau en gros (**sur la base des conventions d'achat d'eau en gros**), ristournes contractuelles, Cotisation Foncière des Entreprises (CFE), taxes foncières, ont été imputées directement à chaque fois que cela a été possible.

### **2. Éléments affectés sur une base technique**

- Certaines recettes accessoires telles que frais d'ouverture et de fermeture de branchements, réalisation de branchements isolés, ne sont pas forcément suivies par contrat et ont pu être affectées selon une clé technique.
- Les dépenses communes à plusieurs contrats ont été affectées sur ces différents contrats à dire d'expert, en s'appuyant notamment sur l'utilisation de clés techniques. C'est souvent le cas de la main d'œuvre, qui n'est généralement pas propre à un contrat particulier.
- Les clés reposant sur des critères physiques sont présentées en annexe A1.
- Les clés reposant sur des critères financiers sont présentées en annexe A2.

### 3. Charges indirectes

#### a Les frais généraux locaux

- Les frais généraux locaux de la région sont répartis au prorata de la valeur ajoutée de chaque contrat eau et assainissement, après déduction de la quote-part imputable aux autres activités exercées par la région. Le pourcentage de ces charges réparties sur le contrat au prorata de la valeur ajoutée est donné en annexe A3. Les contrats à valeur ajoutée faible, voire négative, supportent cependant une quote-part de frais généraux locaux (et de charge relative aux autres éléments du domaine privé corporel et incorporel) fixée à 3% de leurs Produits (hors compte de tiers).
- La valeur ajoutée du contrat est la différence entre les produits et les charges externes imputées et affectées : achats, sous-traitance, redevances et surtaxes, frais de contrôle, ristournes contractuelles, charge relative aux annuités et droit d'usage. Elle correspond à la production propre du contrat, après neutralisation des consommations de ressources externes, et est donc représentative des moyens mis à la disposition du contrat par SUEZ Eau France.

#### b La contribution des services centraux et recherche

- La contribution des services centraux et recherche représente 3,3% du Chiffre d'affaires CARE de chaque contrat (DSP, PS et autres activités) conformément au taux imputé dans le CEP contractuel.
- **4. La participation, l'intéressement et la provision pour indemnité de départ à la retraite des salariés**

La participation des salariés n'est pas comptabilisée dans les régions, elle fait l'objet d'une information spécifique émanant du siège social. Elle est répartie entre les contrats au prorata des dépenses de main-d'œuvre.

L'intéressement et la provision pour indemnité de départ à la retraite des salariés, comptabilisés dans la région, sont répartis suivant la même règle.

## III. LES CHARGES ECONOMIQUES CALCULEES

Les charges économiques calculées correspondent à des investissements réalisés par le délégataire, tant pour son compte propre (domaine privé), que pour le service délégué (domaine concédé) dans le cadre de ses engagements contractuels (programmes de travaux, fonds contractuels, annuités d'emprunt lorsqu'elles n'apparaissent pas en charges d'exploitation), ainsi qu'aux obligations de renouvellement.

Ces charges économiques permettent d'affecter à chaque investissement, concédé ou privé, le coût de financement correspondant, non intégré dans la comptabilité des régions.

### 1. Charges relatives aux renouvellements

Les contrats peuvent prévoir que le délégataire assure la charge de renouvellement visant à garantir le bon fonctionnement du service et le maintien du potentiel des ouvrages.

Les charges relatives aux renouvellements sont distinguées, dans le CARE, suivant l'obligation existant au contrat :

- a) garantie pour continuité du service,
- b) programme contractuel,
- c) fonds contractuel,

a. « **Garantie pour continuité du service** » : cette rubrique correspond à la situation (renouvellement dit « fonctionnel ») dans laquelle le délégataire est tenu de prendre à sa charge et à ses risques et périls l'ensemble des dépenses d'entretien, de réparation et de renouvellement des ouvrages nécessaires à



la continuité du service. Le délégataire se doit de les assumer à ses frais, sans que cela puisse donner lieu à ajustement (en plus ou en moins) de sa rémunération contractuelle.

La garantie de continuité du service doit, dans tous les cas, être évaluée en fonction d'un plan technique de renouvellement. Celui-ci est élaboré en fonction des dispositions contractuelles et du risque de renouvellement.

- Pour les anciens contrats (sans programme contractuel ou avec une obligation de renouvellement des branchements plomb inclus dans la garantie) : la **traduction économique** de la garantie pour continuité de service est le lissage économique des dépenses prévisionnelles sur la durée du contrat. Les valeurs, figurant au CARE, sont le résultat d'un calcul actuariel des montants des dépenses prévisionnelles sur la durée du contrat à partir d'un taux de financement de référence.
- Si le plan technique de renouvellement révèle une dépense régulière sur la durée, la méthode de représentation est une moyenne arithmétique.
- Pour les contrats dont le Produit d'exploitation (hors Compte de Tiers, travaux exclusifs et produits accessoires) est inférieur à 100k€, les charges relatives au renouvellement à afficher dans les CARE doivent correspondre aux dépenses réelles de l'année, sauf dans le cas des garanties de renouvellement qui couvrent le renouvellement des branchements plomb.
- Pour les contrats signés à partir de 2011 (sans programme contractuel) : compte tenu du faible poids du renouvellement fonctionnel, la charge à inscrire dans le CARE est égale à la dépense réelle de l'année.

b. « **Programme contractuel de renouvellement** » : cette rubrique correspond au programme prédéterminé de travaux de renouvellements que le délégataire s'engage à réaliser contractuellement (renouvellement dit « patrimonial »).

La **traduction économique** du programme contractuel de renouvellement est le lissage économique des dépenses prévisionnelles sur la durée du contrat. Les valeurs, figurant au CARE, sont le résultat d'un calcul actuariel des montants des dépenses prévisionnelles sur la durée du contrat à partir d'un taux de financement.

Pour les nouveaux contrats dont le chiffre d'affaires annuel est au moins supérieur à 500 K€ (signés à partir de 2011), la charge inscrite dans le CARE sera **révisée tous les 3 à 5 ans pour tenir compte de la variation entre les montants nets effectivement engagés et les montants prévisionnels**. La nouvelle charge à inscrire, progressant comme la prévisionnelle au même taux de progressivité, sera déterminée pour assurer l'équilibre actuariel au taux de financement fixé contractuellement entre, d'une part les charges déjà inscrites dans les CARE et la nouvelle charge à inscrire sur la durée résiduelle du contrat, et d'autre part les montants nets effectivement engagés et à engager.

c. « **Fonds contractuels de renouvellement** » : cette rubrique correspond au cas où, par dérogation au principe des risques et périls caractérisant une DSP, le délégataire n'est contractuellement tenu que de prélever tous les ans sur ses produits un certain montant (forfait annuel, montant par m3 vendu...) et de le consacrer aux dépenses de renouvellement dans le cadre d'un suivi pluriannuel spécifique. Un décompte contractuel est alors tenu qui borne strictement les obligations des deux parties. Dans le CARE figure le montant de la « dotation » au fonds contractuel, qu'il ait donné lieu à décaissement ou non.

### **2. Charges relatives aux investissements contractuels**

Les charges relatives aux investissements du domaine concédé sont distinguées, dans le CARE, entre les principaux types d'obligations existant au contrat :

- a) programme contractuel,
- b) fonds contractuel,
- c) annuités d'emprunts de la collectivité prises en charge par le délégataire,
- d) investissements incorporels.

a. « **Programme contractuel** » : cette rubrique correspond au programme de travaux neufs que le délégataire s'engage à réaliser contractuellement. Il s'agit des anciennes « redevances de domaine concédé ». A la fin du programme de travaux neufs, une comparaison est effectuée entre les montants

prévisionnels déterminés en début de contrat, et les montants réellement engagés. La charge calculée du CARE peut alors être révisée en fonction de cette variation.

Sont également repris dans cette ligne les investissements de 1er établissement ou travaux neufs non programmés dans le contrat initial ou ses avenants mais réalisés par le délégataire pour différents motifs (urgence, sécurité, productivité...). Le rachat du parc compteur en début du contrat et la remise gratuite à la Collectivité en fin de contrat, comme un bien de retour, figure aussi sur cette ligne.

b. « **Fonds contractuels** » : cette rubrique est à renseigner lorsque le délégataire est contractuellement tenu de prélever tous les ans sur ses produits un certain montant (forfait annuel, montant par m<sup>3</sup> vendu...) et de le consacrer aux investissements du domaine concédé dans le cadre d'un suivi pluriannuel spécifique. Un décompte contractuel est alors tenu qui borne strictement les obligations des deux parties. Dans le CARE figure le montant de la dotation contractuelle, qu'il ait donné lieu à décaissement ou non.

c. « **Annuités d'emprunts de la collectivité prises en charge par le délégataire** » : cette rubrique est utilisée pour représenter les annuités d'emprunts de la collectivité que le délégataire prend en charge dans le cadre du contrat de délégation.

d. « **Investissements incorporels** » : sont représentés sur cette rubrique les droits d'usage et les participations financières aux travaux.

Mis à part le « fonds contractuel », la traduction économique de ces investissements doit être assurée par des charges économiques calculées. Les valeurs, figurant au CARE, sont le résultat d'un calcul actuariel des montants investis sur la durée du contrat à partir d'un taux de financement dont la valeur est définie en annexe A4.

La méthode consiste à calculer l'annuité progressive d'un emprunt destiné à financer la totalité des investissements réalisés sur la durée du contrat.

### 3. Charges domaine privé

Cette charge a pour objectif de retrouver, au terme de la durée de vie du bien une somme suffisante pour en assurer le renouvellement, et de rémunérer le capital utilisé pour l'achat. La méthode est applicable à tous les contrats.

1. Dans les installations du domaine privé, on isole les compteurs, pour lesquels :

- soit on constate une charge calculée en fonction d'un barème interne établi chaque année par la Direction Administration et Finances. Ce barème est basé sur le coût d'achat réel des compteurs au cours de l'exercice, majoré de frais de magasinage et de pose, et incorporant une quote-part de frais généraux. La charge relative aux compteurs est ainsi égale à l'annuité de remboursement du capital immobilisé, à un taux de financement externe (OAT 10 ans + spread) défini en annexe A5. La durée retenue est basée sur une durée de vie moyenne des compteurs. Celle-ci est définie en annexe A5.
- soit le barème interne n'est pas adapté (cas de rachat du parc des compteurs en début du contrat ou de renouvellement des compteurs pour non compatibilité dans le cas de mise en place de la télérelève). Dans ce cas, une annuité progressive au taux de financement externe OAT (selon durée du contrat) + spread doit être calculée sur la base des flux prévisionnels (valeur de rachat de parc en début du contrat, dépenses du PRC, vente du parc en fin contrat). Cette annuité calculée pour le CEP est reprise dans le CARE.

2. Autres éléments corporels et incorporels ('charges relatives aux investissements du domaine privé') :

Ce sont des biens du domaine privé corporel de SUEZ Eau France, tel que bureaux, véhicules, mobilier, ...ainsi que les biens du domaine privé incorporel.

Dorénavant l'ensemble des charges informatiques se retrouve sur la ligne Informatique dans les Autres dépenses d'exploitation.

La charge relative aux autres éléments corporels et incorporels est constituée par la somme de deux termes :

- la dotation aux amortissements industriels du bien non inflatée,
- le coût des capitaux investis, assis sur la valeur nette comptable du bien multiplié par un taux de financement externe (OAT 10 ans + spread) égal à 3.14%.

La charge ainsi calculée, sera répartie aux différentes activités et aux contrats en fonction de leur valeur ajoutée respective.

#### **4. Rémunération du besoin en fonds de roulement**

L'évaluation du besoin en fonds de roulement prend en compte la fréquence de facturation des clients, les délais d'encaissement des factures, et de reversement des redevances et surtaxes, la vitesse de rotation des stocks et les délais de paiement des fournisseurs. Sa rémunération est basée sur les taux court terme du marché égal à -0,39% (moyenne des taux EONIA de janvier à novembre 2019 +0.5%) soit 0,11% en position emprunteur (BFR positif) et 0% en position prêteur (BFR négatif).

#### **IV. APUREMENT DES DEFICITS ANTERIEURS**

Lorsqu'un contrat déficitaire les premières années, devient bénéficiaire, on constate l'apurement du déficit accumulé.

#### **V. IMPÔT SUR LES SOCIETES**

Un impôt théorique est calculé, au taux en vigueur, dès lors que le résultat du contrat est bénéficiaire, après report des déficits éventuels.

Le calcul normatif de l'IS ne tient pas compte de la contribution additionnelle qui représente + 1,1 % de taux d'IS supplémentaire. Le taux applicable est de 33,33%.

#### **VI. ANNEXES**

Saint Julien - Asst

Année 2019

**A1 - Clés reposant sur des critères physiques**

Produits et Charges d'exploitation	Clé	Valeur clé
Affectation charges ordonnancement réseau et clientèle / nb heures MO MEDIA	Nb d'heures MO des interventions réseau et clientèle	49,00
Affectation charges ordonnancement usine / nb heure MO MEDIA	Nb d'heures MO des interventions usine	75,67
Affectation charges SIG	linéaire de réseau toutes activités confondues, eau et asst	9,18
Autres produits affermage assainissement	Clients affermage assainissement	308,00
Charges branchements assainissement	nombre de branchement asst	308,00
Charges de télé-contrôle - Contrats eau et assainissement	Nb de sites télégérés	2,00
Charges Engins spéciaux - tous hors hydrocureurs	Nombre d'heures média sur compte analytique (9502%/9503%/9603%/9604%/9751%/9752%/9753%/9754%)	19,50
Charges épuration	m3 assujettis épurés (milliers m3)	24 783,40
Charges et produits branchements facturés assainissement	nombre de branchement asst	308,00
Charges facturation encaissement	nombre de factures émises	140,60
Charges marketing	Client équivalent	61,60
Charges relèvement eaux usées	Nombre de postes de relèvement	1,00
Charges réseau eaux usées	Longueur réseau assainissement (eaux usées + unitaire)	9,18

**A2 - Clés reposant sur des critères financiers**

Produits et Charges d'exploitation	Clé	Valeur clé
Charges de structure travaux facturables	Produits travaux facturables	5 761,54
ligne contribution des services centraux et recherche	CA total	48 903,51
Charges logistique	Sortie de stock	-149,15
Charges achat	Achats / Charges externes hors achats d'eau	-13 314,65
Charges supports aux interventions / MO	Charges Personnel imputé en exploitation	-12 028,64
Stocks pour BFR	Produits hors compte de tiers	48 903,51

Les charges de main d'œuvre annexes (participation, retraites et autres) sont réparties sur la base des charges directes de personnel imputées ou affectées au contrat. Ces dernières représentent 0,04% des charges de l'Entreprise Régionale.

**A3 - Calcul de Répartition à la Valeur Ajoutée**

Les frais généraux locaux de l'Entreprise Régionale, et la charge relative aux autres éléments du domaine privé corporels et incorporels sont répartis sur le contrat au prorata de la valeur ajoutée. Les charges réparties sur le contrat représentent 0,05% des charges de l'Entreprise Régionale.

**A4 - Taux de financement - Domaine concédé**

La valeur de ce taux est égale à : 5,59 %

## 4.2 Les reversements

Cette partie présente les différents reversements à destination de la collectivité et des administrations, y compris ceux liés à la Taxe sur la Valeur Ajoutée.

### 4.2.1 Les reversements de T.V.A.

Sans objet au cours de l'exercice.

## 4.3 La situation des biens et des immobilisations

Le présent chapitre se rapporte aux biens inventoriés au chapitre "L'inventaire du patrimoine".

Il détaille la politique de gestion du patrimoine menée par le Délégué et la Collectivité conformément au contrat de délégation pour veiller au bon état des biens et leur adéquation à remplir leur fonction.

Il détaille en particulier les programmes de renouvellement et d'amélioration effectués par le Délégué, en indiquant la dépense constatée, qui correspond aux coûts comptables (factures, coûts internes immobilisés, frais généraux) constatés sur l'année.

Il répond aux demandes suivantes stipulées dans l'Article R1411-7 relatif au Rapport Annuel du Délégué : un compte rendu de la situation des biens et immobilisations nécessaires à l'exploitation du service public délégué, comportant notamment une description des biens et le cas échéant le programme d'investissement, y compris au regard des normes environnementales et de sécurité.

### 4.3.1 La situation sur les installations

- **LES ETUDES REALISEES**

L'étude de zonage des eaux usées a été réalisée en 2005.

- **LES TRAVAUX DE RENOUVELLEMENT EFFECTUES PAR LE DELEGATAIRE**

Nous avons réalisé les travaux de renouvellement nécessaires au bon fonctionnement des installations, conformément à nos obligations contractuelles, sur les installations suivantes :

Renouvellement sur les installations	
Opération	Dépenses comptabilisées (€)
Sans-commune-STEP_EN BUSSY-RVT-renvlt pompe 2 relv et recircu	3 277,31
Sans-commune-STEP_EN BUSSY-RVT-renvlt pompe1 rlvt et recircu	3 185,55
-	6 462,86

- **LES TRAVAUX REALISES PAR LA COLLECTIVITE**

Restructuration du déversoir d'orage en tête de station et changement d'équipement de mesure.

### 4.3.2 La situation sur les canalisations

- **LES TRAVAUX REALISES PAR LA COLLECTIVITE**

Sans objet au cours de l'exercice.

### 4.3.3 La situation sur les branchements

- **LES TRAVAUX NEUFS EFFECTUES PAR LE DELEGATAIRE**

Les travaux neufs effectués par le Délégué cette année sont détaillés en annexe 6.

## 4.4 Les investissements contractuels

Le présent chapitre répond aux demandes suivantes stipulées dans l'Article R1411-7 relatif au Rapport Annuel du Déléataire :

- Un état du suivi du programme contractuel d'investissements en premier établissement et du renouvellement des biens et immobilisations nécessaires à l'exploitation du service public délégué,
- Un état des autres dépenses de renouvellement réalisées dans l'année conformément aux obligations contractuelles.

La présentation de la méthode de calcul de la charge économique imputée au compte annuel de résultat d'exploitation de la délégation figure ci-avant.

Le présent chapitre distingue les investissements de renouvellement, les travaux neufs du domaine concédé et les investissements du domaine privé :

- Le renouvellement se définit comme le remplacement, à fonction identique, d'un bien du domaine concédé. Ce nouveau bien peut être d'une conception strictement identique, améliorée, ou d'une technologie différente. Ce qui importe est sa finalité,
- Les travaux neufs sont représentés par les opérations de création d'installations neuves ou le remplacement de biens qui donnent lieu à une extension, soit lorsque le volume traité est augmenté (aspect, quantitatif), soit lorsque la qualité du service rendu est sensiblement améliorée (aspect qualitatif),
- Les investissements du domaine privé sont des biens du domaine privé de SUEZ Eau France, tels que les compteurs et les équipements de télérelève, ainsi que l'outillage et équipements, bureaux, véhicules, mobilier, informatique, etc., ...

### 4.4.1 Le renouvellement

#### • LES OPERATIONS REALISEES

Les opérations de renouvellement réalisées sur l'année d'exercice ont été décrites au chapitre "La situation des biens et des immobilisations". Le tableau suivant récapitule ces opérations.

Renouvellement de l'année	
Opération	Dépenses comptabilisées (€)
Installations	6 462,86
Réseaux	0
Total	6 462,86



- **LA COMPTABILISATION DU RENOUVELLEMENT DANS LE CARE**

La traduction dans le CARE de ces dépenses est la suivante :

<b>Dépenses comptabilisées dans l'année par type d'obligation contractuelle</b>	
<b>Désignation</b>	<b>Dépenses comptabilisées (€)</b>
Garantie de continuité de service	0
Programme contractuel de renouvellement	6 462,86
Fonds contractuel de renouvellement	0
<b>Total</b>	<b>6 462,86</b>

- **LE SUIVI PLURIANNUEL DU RENOUVELLEMENT**

Les dépenses constatées de renouvellement au cours des dernières années d'exercice sont les suivantes :

<b>Suivi pluriannuel du renouvellement : dépenses comptabilisées (€)</b>					
<b>Opération</b>	<b>2015</b>	<b>2016</b>	<b>2017</b>	<b>2018</b>	<b>2019</b>
Renouvellement	0	0	0	0	6 462,86

# 5 | Votre délégataire



Expert des métiers de l'eau et des déchets depuis 160 ans, présent sur les 5 continents, SUEZ met toute sa capacité d'innovation au service d'une gestion performante et durable des ressources. Le Groupe accompagne ses clients dans le passage d'un modèle linéaire qui surconsomme les ressources à une économie circulaire qui les recycle et les valorise.

En France, berceau historique du Groupe, 29 000 collaborateurs mettent en œuvre une gestion totalement renouvelée des ressources et accompagnent leurs clients vers l'économie circulaire.

Cette partie décrit notre organisation ainsi que les moyens humains et matériels que nous mettons en œuvre dans le cadre de l'exécution du contrat.

## 5.1 Notre organisation

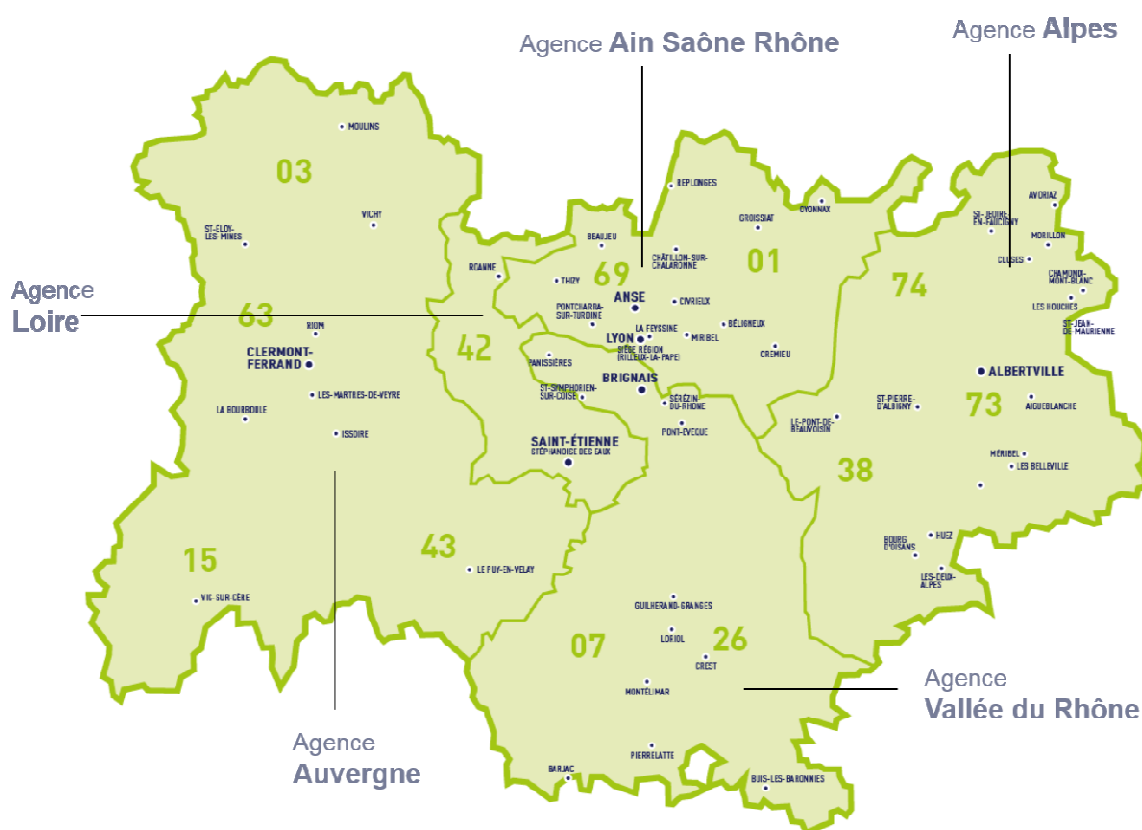
### 5.1.1 La Région

#### Présentation de l'activité Eau de SUEZ dans la région Auvergne-Rhône-Alpes

La région Auvergne-Rhône-Alpes s'organise autour de 5 Agences et plus de 50 implantations de proximité qui permettent de développer un ancrage territorial fort pour répondre aux attentes de nos clients collectivités.

Partenaires de proximité des territoires, nos équipes s'engagent 365 jours par an, de l'exploitation d'usines et de réseaux, jusqu'à la relation client et à l'ingénierie environnementale.

#### Carte des implantations



#### Chiffres clés de l'activité Eau de SUEZ en Auvergne-Rhône-Alpes

**42**  
partenariats

**456**  
stations d'épuration

**113 093**  
capteurs télérelevés

**28 894** Kms  
de réseaux

**1** fondation régionale  
fondation  
**Terre**  
d'Initiatives Solidaires

**124**  
usines de production  
d'eau potable

**VISO**  
pour une vision 360°  
du service 7j/7 et 24h/24

**Comité de Direction de la région Auvergne-Rhône-Alpes**



**Denis Tessier**

**DIRECTEUR DE RÉGION**



**Alain Ferrandis**  
*Santé/Sécurité*



**Marie-Agnès Gonnu**  
*Ressources Humaines*



**Bruno Gravelais**  
*DGD Stéphanoise des Eaux*



**Thierry Griera**  
*Administratif & Financier*



**Bertrand Hartmann**  
*Relation Client*



**Philippe Plasmondon**  
*Métiers & Performances*



**Serge Poncet**  
*Commercial*



**Catherine Savy**  
*Communication & Fondation IIS*

**DIRECTEURS FONCTIONNELS**



**Laurent Alquier**  
*Auvergne*



**Caroline Chapuis**  
*Vallée du Rhône*



**Jean-Didier Courbière**  
*Ain Saône Rhône*



**Emmanuel Gerval**  
*Alpes*



**Patrick Marty**  
*Loire*

**DIRECTEURS D'AGENCES**

## La Fondation Terre d'Initiatives Solidaires

Depuis 2012, notre région s'engage à travers sa fondation Terre d'Initiatives Solidaires pour accompagner des projets d'intérêt général. Notre fondation soutient des initiatives locales en faveur de la préservation de la ressource.

Depuis sa création, **90** projets ont été accompagnés, et **62** structures soutenues dans les domaines suivants :

- Respect de l'environnement
- Développement des territoires
- Prise en compte du social et du sociétal
- La coopération internationale

Pour chaque projet, un parrain ou une marraine de l'entreprise devient l'interlocuteur de proximité du porteur de projet en mécénat de compétences.



### 5.1.2 Nos moyens matériels

Nos équipes de l'agence disposent de matériels adaptés à l'exploitation courante des installations ou à la réalisation de travaux :

#### Nos véhicules et nos engins

- véhicules légers, camionnettes,
- fourgons ateliers, dont 1 équipé d'un matériel d'hydrocurage,
- camions-plateau, dont 2 avec grue,
- minipelles avec remorque.



#### Notre outillage

- Matériel de chantier (pilonneuse, brise-béton, palan, marteau piqueur, scie, tronçonneuse, carotteuse, compresseur, obturateur, blindage de fouille),
- Matériel de réparation (poste à souder, meuleuse, découpeuse, perceuse, chalumeau, perforatrice),
- Appareils de mesure (hydraulique, électrique, paramètre de qualité),
- Matériel de pompage,
- Cartographie informatisée,
- Gestion de la maintenance assistée par ordinateur (GMAO),
- Matériel de chantier et de signalisation,
- Stocks de pièces détachées,
- Matériels d'enquêtes réseaux (inspection, vidéo, fumigènes, traceur, détecteurs),
- Détecteurs de fuites, corrélation acoustique,
- Blindage des fouilles,
- Détecteurs de gaz,



### 5.1.3 Nos moyens logistiques

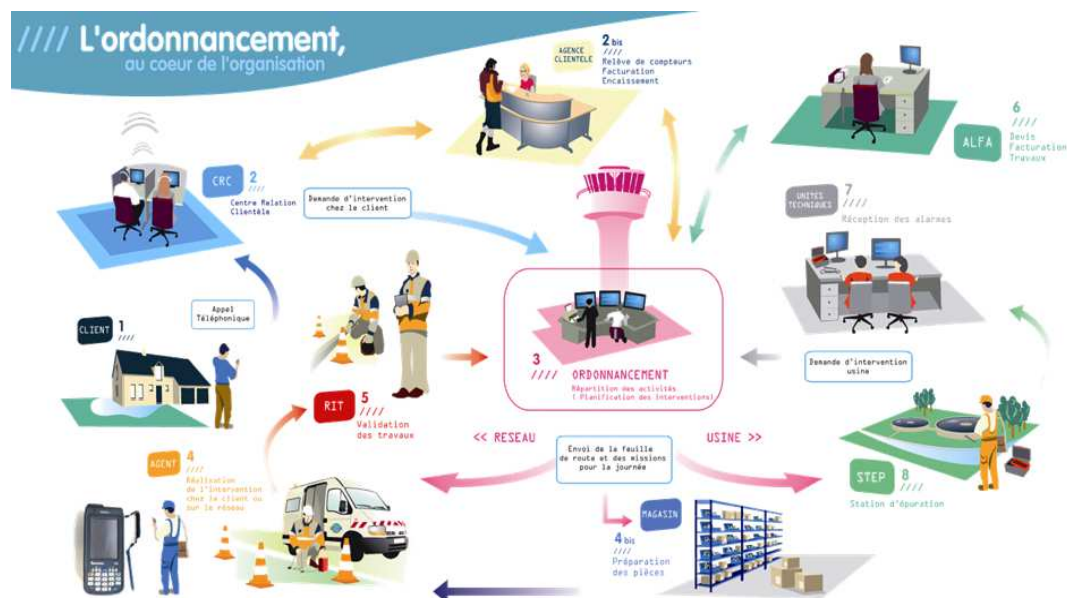
Notre organisation assure également la logistique des interventions qu'elles soient récurrentes (actions préventives ou de maintenance) ou générée par une demande ponctuelle (travaux, interventions curatives...).

Au sein des Agences Visio déployées dans chaque zone géographique, l'ordonnancement est le noyau du système d'exploitation. Il planifie et priorise les interventions en fonction de leur urgence et de la disponibilité des ressources humaines et matérielles requises. Il permet :

- d'organiser le travail de nos agents,
- de suivre et de tracer en continu la réalisation des interventions,
- de répondre dans les meilleurs délais aux demandes des clients,
- d'analyser l'efficacité des interventions réalisées et la performance des installations dans une logique d'amélioration continue.

Cette organisation repose sur un ensemble de systèmes d'informations intégrés : télésurveillance, GMAO, système de gestion de la planification, tablettes digitales communicantes sur lesquelles les ordres d'intervention sont transmis aux agents et leur permettant la consultation des plans ... Elle permet ainsi de faire face plus efficacement aux différentes situations rencontrées en exploitation grâce à :

- une optimisation des moyens disponibles,
- une bonne coordination entre les différents services ou entités concernés (équipes d'intervention, sous-traitants, etc...),
- une communication facilitée avec les collectivités.



L'ordonnancement travaille en relation étroite avec les équipes logistiques afin de mettre à disposition des agents les pièces nécessaires, soit dans un dépôt au plus près des équipes d'exploitation, soit dans le stock de leur véhicule, soit pour les opérations les plus importantes directement sur le chantier.

### 5.1.4 Les autres moyens

#### Nos outils métiers

Nos agents sont équipés de **matériel mobile de télécommunication** (AMI, téléphone, Tablette, PC portable) garantissant :

- Une information de qualité en temps réel,
- Une mobilisation rapide de nos équipes,
- Une diffusion immédiate des décisions,
- Un retour immédiat vers la collectivité.



Tous nos agents d'exploitation sont équipés de téléphones portables. Notre personnel dispose d'une messagerie interne pour une communication écrite et l'envoi de fichiers informatiques.

Grâce à l'outil **ELOGE de géolocalisation des véhicules**, nos interventions de maintenance, de réparations sont optimisées au niveau des déplacements par l'utilisation du GPS, pour davantage de réactivité, de rapidité et de sécurité.

#### LA TELESURVEILLANCE :

La plupart des ouvrages sont équipés de télésurveillance avec transmission dans les bureaux de CALUIRE.

Les contrôles assurés :

- permettent le report des alarmes en cas de détection de défaut (niveaux, pannes électromécaniques),
- apportent une meilleure sécurité du fonctionnement par l'information en temps réel, 24h/24h, du fonctionnement des installations (secours automatique sur défaut pompes, temps de marche, nombre de démarrage),
- permettent d'anticiper les aléas par traitement sur consignes (débit maximum, consommation moyenne, trop plein).



Les optimisations du fonctionnement sont obtenues par l'analyse :

- des comptages (temps de marche jour/nuit, nombre de démarrages),
- de calculs (volumes, débits),
- des bilans journaliers sur plusieurs jours.

#### LA SUPERVISION

Le logiciel de supervision **TOPKAPI** permet d'assurer le suivi de l'exploitation et de la gestion des alarmes. Des centrales d'alarmes sont capables de recevoir les informations depuis les sites exploités et équipés.



#### LE PATRIMOINE RESEAU

Le **SIG** est un outil de transparence et de dialogue avec les collectivités. C'est aussi un outil d'exploitation performant qui bénéficie de services complémentaires grâce à des applicatifs métiers spécifiques permettant d'optimiser les interventions et les renouvellements.



#### LES RESSOURCES HUMAINES

Le développement durable et la satisfaction de ses clients ne peuvent avoir de réalité sans l'engagement, la compétence et la performance de ses collaborateurs. C'est pourquoi le développement personnel des femmes et des hommes de l'entreprise fait partie des priorités de SUEZ Eau France.



### 5.1.5 L'appartenance à un groupe d'envergure mondiale

SUEZ apporte aux collectivités, industriels, consommateurs, agriculteurs, des solutions concrètes permettant une gestion performante et durable de leurs ressources.

#### Devenir le leader mondial des services à l'environnement

En 2019, SUEZ a annoncé un nouveau plan stratégique « Shaping 2030 » dont l'objectif est d'accroître, sur une période de quatre ans, la création de valeur pour toutes les parties prenantes grâce à l'engagement de ses collaborateurs.

SUEZ ambitionne de devenir le leader mondial des services à l'environnement.

#### Un groupe engagé pour la planète

Face au défi du changement climatique, l'une des 4 priorités de la feuille de route de SUEZ pour le développement durable est d'agir pour le climat.

Le Groupe a décidé, dans le cadre de son plan stratégique Shaping SUEZ 2030, de rehausser l'ambition de ses engagements pour le climat pris lors de la COP21. Ainsi SUEZ ambitionne de réduire de 45% ses émissions de gaz à effet de serre en 2030 contre – 30% auparavant, afin d'aligner ses objectifs sur la trajectoire 1,5°C.

Le Groupe a également pour objectif d'éviter à ses clients l'émission de 20 millions de tonnes de CO2 annuelle à l'horizon 2030, contre 10 actuellement, en développant des solutions d'économie circulaire au service des collectivités et des industriels.

#### Un groupe engagé pour les hommes

SUEZ se mobilise pour le soutien aux populations fragiles et défavorisées ainsi que pour l'intégration sociale des personnes en difficulté à travers des actions en France et dans le monde.

L'égalité des chances et la diversité sont au cœur de la performance sociale du Groupe et lui apportent une richesse humaine et économique, source d'innovation. Le Groupe mène ainsi des actions concrètes dans ces domaines afin de répondre à ces deux ambitions complémentaires.

SUEZ contribue à un développement durable et équilibré des territoires en travaillant avec les acteurs essentiels à leur développement et à leur vitalité : PME, structures de l'insertion, secteur protégé et adapté, acteurs de l'économie sociale et solidaire.

#### SUEZ certifié Top employeur 2019

Le Top Employers Institute a certifié 82 entreprises en France parmi lesquelles figure SUEZ. Cette Certification valorise la qualité des process Ressources Humaines chez SUEZ. En France, SUEZ œuvre en faveur de l'égalité femme-homme, et développe une politique volontariste d'accueil des jeunes générations ainsi que des personnes en situation de handicap.

SUEZ accompagne ses collaborateurs dans leurs carrières à travers des politiques actives de formation et de mobilité interne. SUEZ offre à ses collaborateurs la possibilité de participer à la transformation des métiers du groupe et ainsi d'évoluer pour une gestion durable et intelligente des ressources.

## 5.2 La relation clientèle

### 5.2.1 Moderniser et dynamiser notre relation clients

La Direction de la Relation Client de SUEZ a décidé de transférer l'ensemble des activités opérationnelles dans les régions.

La fin de cette régionalisation est marquée par le transfert de l'activité Multicanal le 17 septembre 2018.

Ainsi, les appels, les courriers et les emails des clients particuliers sont automatiquement dirigés vers le centre de relation client de la région d'habitation.

La relation client SUEZ, c'est une relation de proximité forte et installée qui permet :

- D'assurer un fort ancrage territorial
- De réagir à l'activité locale en temps réel
- De fluidifier les échanges avec les clients grâce à une connaissance plus précise des contrats
- De réduire les délais de traitement des demandes

#### Régionaliser la filière Clientèle en créant des équipes dédiées en région organisées autour de 5 pôles et 1 pôle transverse ...

La Direction de la Relation Client est organisée autour de 5 départements et 1 pôle transverse créés le 5 octobre 2017 dans chaque région :

1. **Département Relation Multicanal** : garant de la satisfaction client, responsable de performance de l'organisation du département multicanal
2. **Département Gestion et Vie des Contrats** : s'assure de l'exhaustivité de la facturation DSP, travaux et PS, de la bonne application des éléments tarifaires, de la fluidité de l'encaissement et de l'efficacité du recouvrement et est garant de la qualité des données de gestion clients.
3. **Département Opérations** : en charge des activités clientèle sur le terrain (relève, télé relève, enquêtes, interventions techniques sur le compteur, interventions recouvrement terrain), dans le respect des règles Santé Sécurité de l'entreprise
4. **Département Euros Retrouvés** : corrige ou fait corriger les pratiques à l'origine des dysfonctionnements
5. **Département Clients Professionnels** : crée une relation de confiance avec les clients professionnels en leur apportant des solutions personnalisées
6. **Pôle transverse - Reporting, Performance et Support Commercial** : est garant de la qualité de la donnée et de la fiabilité des reportings, participe aux réponses aux appels d'offres pour le volet clientèle et coordonne le management de la Qualité sur le processus clientèle.

#### Être le lien privilégié entre les clients et SUEZ Eau France

Au niveau national, ce sont 2 568 391 appels qui ont été traités en 2019

#### Garantir une relation de confiance et satisfaire les clients

75 % des clients se déclarent satisfaits

#### Veiller au meilleur niveau de service apporté aux clients

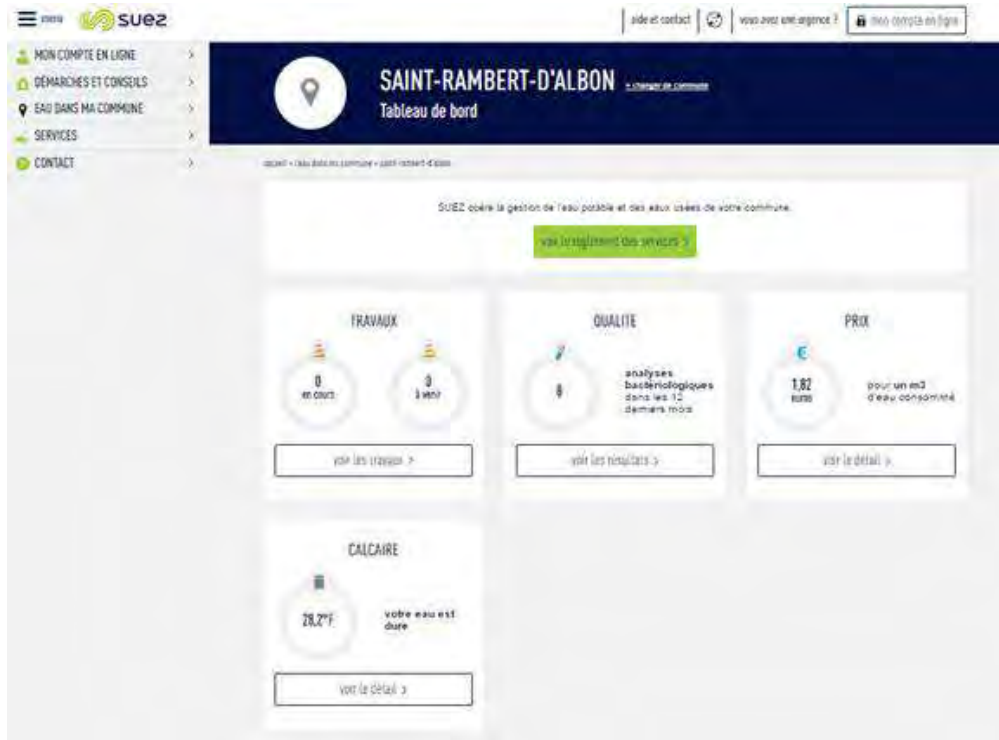
86 % de prise d'appel

## 5.2.2 Le site internet et l'information client

En 2019, le site internet [www.toutsurmoneau.fr](http://www.toutsurmoneau.fr) a accueilli plus de 3 809 536 visiteurs uniques chaque mois, soit 23% visiteurs de plus que l'année précédente.

Le site [www.toutsurmoneau.fr](http://www.toutsurmoneau.fr), accessible via ordinateur, smartphone ou tablette apporte aux clients des informations en temps réel sur :

- **l'eau dans leur commune** : qualité, teneur en calcaire, prix, travaux en cours ou prévus impactant la voirie ou générant des coupures d'eau



*Depuis la page **Eau dans ma commune**, le client indique le code postal de sa commune et peut ainsi tout connaître de son eau (qualité, prix, taux de calcaire) et des travaux sur le réseau (page « Eau dans ma commune » sur [toutsurmoneau.fr](http://toutsurmoneau.fr))*

- **des conseils pour faciliter leurs démarches**, mieux gérer leur consommation avec le simulateur de consommation en ligne, ou encore mieux comprendre leur facture

## Evaluer ma consommation

### Les clés pour comprendre ma consommation

accueil - démarches et conseils - vos gestes - réaliser ma consommation - estimer ma consommation

Savez-vous combien vous consommez d'eau au quotidien ? Quels sont les gestes pour réduire votre consommation d'eau et votre facture ? Faites le test avec ce simulateur de consommation.



Le client peut **estimer sa consommation annuelle d'eau** en répondant à des questions sur le simulateur de consommation en ligne (page « Estimer ma consommation » sur [toutsurmoneau.fr](http://toutsurmoneau.fr))

« **Mon compte en ligne** », un espace personnel et sécurisé, disponible 24h/24 7j/7, qui permet aux clients :

- une gestion autonome de leur contrat :
  - accès aux données personnelles (nom du contrat, téléphone fixe et mobile, adresse de facturation),
  - visualisation des factures et possibilité de les télécharger au format PDF,
  - visualisation historique des paiements,
  - suivi des consommations (pour les clients équipés d'un compteur télérelevé).

**TABLEAU DE BORD**  
Bonjour MME LYONNAISE DES EAUX, FRANCE, bienvenue sur votre compte en ligne

LYONNAISE DES EAUX (sif. client: 98-9756127474)  
21/Paroisse D'Albon - Rue De L'Ouest

MON SOLDE	MES FACTURES	MA CONSOMMATION
-21,53€ Aucune facture à payer	Montant : 104,66€ 11/02/2016 Référence : N° 78703001658	63 Votre dernier index relevé le : 30/01/2017
<a href="#">choisir la mensualisation &gt;</a>	<a href="#">voir toutes mes factures &gt;</a> <a href="#">afficher ma dernière facture &gt;</a>	<a href="#">suivre mes consommations &gt;</a>

ALERTE FUITE	ALERTE SURCONSOMMATION
Il n'y a pas de présomption de fuite. Alerte fuite activée le 26 janvier 2016	En février 2017, votre consommation mensuelle n'a pas atteint le seuil que vous avez défini. Alerte surconsommation activée le 29 janvier 2016
<a href="#">paramétrer mes alertes &gt;</a>	<a href="#">paramétrer mes alertes &gt;</a>

Le client a un **accès personnalisé et sécurisé** disponible 24h/24 7j/7 pour gérer son contrat d'eau (tableau de bord de l'espace Compte en ligne)



Le client disposant d'un **compteur télérelevé** peut avoir accès à son **historique de consommation** directement sur son compte en ligne (page « Historique de mes consommations » dans le Compte en ligne)

- la **réalisation en ligne** de transactions et souscriptions
  - paiement sécurisé de leur facture par carte bancaire,
  - dépose du relevé de compteur,
  - souscription au prélèvement automatique et à la mensualisation,
  - souscription ou résiliation au service e-facture.
  - formulaire de demande d'abonnement
  - formulaire de résiliation d'abonnement
  - télécharger une estimation de devis branchement neuf

#### Des échanges possibles avec le service client via les différents canaux de contact :

- un formulaire de contact en ligne
- un conseiller virtuel qui répond à toutes vos questions. En 2019 : 878 974 sessions de discussion ont été amorcées avec le conseiller virtuel « Olivier », un volume stable par rapport à 2018. Cependant ces sessions ont généré une augmentation de 11% des questions posées par rapport à 2018. Il est présent en bas de chaque page avec un Top 3 des questions les plus posées sur la page.
- le téléphone, les coordonnées du service client étant disponibles sur le site.

### 5.2.3 L'entité de gestion client

Elle est en charge de la facturation, de l'encaissement et du recouvrement des créances eau et travaux du service, elle bénéficie d'experts en gestion de portefeuille pour assurer, outre les obligations contractuelles propres au territoire du Contrat, les obligations légales associées au métier.

Cette Agence est responsable de la bonne facturation des volumes consommés et de la performance des indicateurs financiers principaux du contrat.

Elle déploie un cycle de facturation/encaissement fiable et maîtrisé, avec des modalités adaptées à chaque client.

## 5.3 Notre système de management

### NOTRE CERTIFICATION QUALITE NATIONALE ISO 9001

Notre vision est résolument orientée vers nos clients, collectivités, professionnels et particuliers, industriels et agriculteurs, ... Nous devons sans cesse imaginer de nouveaux services et de nouvelles solutions pour répondre à leurs attentes, notamment dans le domaine du développement durable. Notre politique intégrée (Qualité Santé Sécurité Energie Environnement et Risque Industriel) doit y contribuer avec les femmes et les hommes de l'entreprise. L'activité Eau France de SUEZ a développé un système de management de la qualité certifié pour son périmètre national. L'objectif de la mise en œuvre de la norme ISO 9001 est de répondre aux attentes de nos clients internes et externes tout en améliorant nos performances économiques et en gagnant en efficacité.

Les trois piliers de notre système de management sont :

- la responsabilité de la direction qui définit la politique de l'entreprise ;
- l'identification et la gestion des processus qui contribuent à la satisfaction des parties intéressées ;
- l'amélioration continue qui permet la mesure et l'enregistrement de la performance à tous les niveaux ainsi que l'engagement d'actions de progrès efficaces.

### NOTRE ORGANISATION

- Définition de la politique et des objectifs avec la précision sur la façon d'atteindre ces objectifs
- Planification des activités
  - Identifier les risques et les besoins (ressources)
  - Planifier la maîtrise des risques
- Mise en œuvre de ce qui a été identifié, fonctionnement des activités
  - Gérer la documentation
    - Définir les règles de réalisation de l'activité
    - Enregistrer la preuve de réalisation des activités
  - Former (acquisition des compétences nécessaires)
  - Recruter (mettre la bonne personne au bon endroit)
- Vérifier et contrôler les activités
  - Planifier et réaliser le contrôle et l'audit
  - Définir, réaliser et suivre les actions d'amélioration
- Décider des objectifs et cibles de l'entreprise
  - Revue des activités

### NOTRE OBJECTIF

Cette organisation nous permet donc de :

- produire une eau de qualité 24h/24
- rejeter une eau conforme aux normes dans le milieu naturel
- respecter la réglementation en vigueur, nos engagements contractuels et internes
- faire évoluer la gouvernance de l'eau en déployant le Contrat pour la Santé de l'eau
- préserver la Santé et la Sécurité de chaque collaborateur
- renforcer la qualité du service apportée aux clients, par une écoute attentive de leurs attentes
- anticiper et maîtriser les risques associés à nos activités.

## LE PERIMETRE DE CERTIFICATION DE LA REGION AUVERGNE-RHÔNE-ALPES

Notre périmètre de certification concerne les activités suivantes :

- production et distribution d'eau potable 24h/24
- collecte et traitement des effluents
- travaux et prestations de services en eau potable, eau industrielle et assainissement
- gestion de réseaux d'irrigation
- prestation d'ingénierie en eau et assainissement
- gestion des services à la clientèle
- gestion du patrimoine.



## NOTRE CERTIFICATION NATIONALE ENERGIE ISO 50001

En 2012, l'activité Eau France de SUEZ a été une des premières entreprises françaises à obtenir des certifications énergie locales selon la norme ISO 50001. Compte tenu des enjeux environnementaux et économiques, l'Entreprise a décidé fin 2014 de s'engager dans une certification énergie nationale. Cette certification nous permet également d'être en conformité avec les exigences de la Directive européenne sur l'efficacité énergétique.

Le périmètre de certification nationale s'est accru en vagues successives sur 3 ans 2015-2017. La région Auvergne-Rhône-Alpes fait partie de la première vague, certifiée dès 2015.

Fin 2017 100% du périmètre Eau France est certifié. La robustesse et la pertinence du système de management de l'énergie mis en place ont été saluées par les auditeurs. La démarche repose notamment sur deux actions qui couvrent plus de 50 % de la consommation énergétique de l'Entreprise :

- Eviter le renouvellement systématique à l'identique des pompes pour en optimiser le dimensionnement et la consommation.
- Optimiser la concentration en boues activées dans les bassins biologiques des stations d'épuration et ainsi baisser la consommation d'énergie liée à l'aération des bassins.

En complément, une campagne de diagnostics énergétiques a été réalisée sur plus de 200 sites pour identifier des gisements de performance.

La région Auvergne-Rhône-Alpes a élaboré et suit un plan d'actions régional, qui comprend, outre la déclinaison des démarches nationales, des actions en lien avec les gisements de performance et le contexte local.

Un réseau d'experts Energie est en place au sein de notre région. Il se réunit régulièrement avec la Direction Technique nationale et les centres d'expertise du groupe, afin de faire bénéficier aux exploitants des dernières nouveautés en matière de performance énergétique (nouveaux équipements, etc.) et des retours d'expérience.

## LE PERIMETRE DE CERTIFICATION DE LA REGION AUVERGNE-RHÔNE-ALPES

Notre périmètre de certification concerne les activités suivantes :

- production et distribution d'eau potable 24h/24
- collecte et traitement des effluents
- travaux et prestations de services en eau potable, eau industrielle et assainissement
- gestion de réseaux d'irrigation
- prestation d'ingénierie en eau et assainissement
- gestion des services à la clientèle
- gestion du patrimoine



## NOTRE CERTIFICATION REGIONALE ENVIRONNEMENTALE ISO 14001

En 2013, forte de son expérience de certification ISO 14001 dans les domaines de l'assainissement, la région Auvergne-Rhône-Alpes a fait le choix de certifier ISO 14001 l'ensemble de ses activités.

La certification ISO 14001 nous permet d'assurer :

- une protection renforcée de l'environnement, notamment par la prévention des pollutions et des risques ;
- une vérification de la conformité du service avec l'ensemble de la réglementation en vigueur ;
- une amélioration progressive et en continu de notre exploitation.

Elle est également un outil majeur



- de maîtrise des coûts ;
- de mobilisation des collaborateurs autour d'un projet commun ;
- d'anticipation du volet environnemental du développement durable.

Enfin, elle permet le développement d'un véritable outil de dialogue, renforçant la confiance des partenaires, celle des riverains, des associations de protection de l'environnement...

### LE PERIMETRE DE CERTIFICATION DE LA REGION AUVERGNE-RHÔNE-ALPES

Notre périmètre de certification concerne les activités suivantes :

- production et distribution d'eau potable 24h/24 ;
- collecte et traitement des effluents ;
- travaux et prestations de services en eau potable, eau industrielle et assainissement ;
- gestion de réseaux d'irrigation ;
- prestation d'ingénierie en eau et assainissement ;
- gestion des services à la clientèle ;
- gestion du patrimoine.



### NOTRE MANAGEMENT SANTE SECURITE

Totalement intégré dans les pratiques au quotidien, notre management de la santé et la sécurité s'appuie sur l'organisation régionale en place.

Les outils déployés nous permettent de :

- Maîtriser les dangers :
  - . identifier les risques et les apprécier (évaluation des risques - plans de prévention - veille réglementaire - objectifs - indicateurs Santé Sécurité au travail) ;
  - . mettre en œuvre des mesures de maîtrise nécessaires (plans d'actions) ;
- Définir les rôles, responsabilités et autorités afin de permettre à chacun d'être acteur de sa propre sécurité ;
- Identifier et valider les compétences (plans de formation - autorisations de travail) ;

- Manager les équipes par le biais de visites, causeries, analyses des remontées de situations dangereuses ;
- Assurer la communication interne et externe ;
- Mettre en place une gestion documentaire (procédures, consignes...) ;
- Prévenir les situations d'urgences et les tester ;
- Surveiller les indicateurs, mettre en place des actions correctives et vérifier leur efficacité ;
- Réaliser des audits internes ;
- Tenir une revue de direction.

Certifiée OHSAS 18001 sur le périmètre de la Stéphanoise des Eaux depuis 2008, la Région Auvergne-Rhône-Alpes- a étendu cette certification, en 2015, sur le périmètre de la station d'épuration de la Feysine.

Les méthodes et outils sont appliqués sur l'ensemble de la région.

## 5.4 Notre démarche développement durable

### UNE DEMARCHE INTEGREE ET PARTENARIALE AU SERVICE DE LA TRANSITION ECOLOGIQUE ET SOCIETALE DES TERRITOIRES

Les territoires français doivent faire face à des enjeux grandissants, tant sur le plan environnemental (pressions sur les ressources en eau dans un contexte de changement climatique, préservation de la biodiversité...) que sociétal (accès aux services essentiels pour tous, insertion socio-économique des populations...). Ceux-ci impliquent la mise en œuvre d'un cadre d'actions partenarial et concerté avec l'ensemble des acteurs concernés sur les territoires : société civile, institutions et entreprises.

Compte tenu de la nature de ses métiers, SUEZ Eau France s'inscrit dans une démarche d'intégration renforcée des enjeux de développement durable au sein de sa stratégie d'entreprise ainsi que de contribution concrète en faveur de la transition écologique et sociétale de ses territoires d'actions.

Cette démarche s'incarne dans le cadre de la Feuille de Route Développement durable 2017-2021 France<sup>1</sup> de SUEZ, qui définit 17 engagements opérationnels structurés autour de 4 axes stratégiques pour l'entreprise.

#### 1. Contribuer à la transition environnementale des territoires

Acteur engagé en faveur de la préservation du capital naturel, SUEZ Eau France développe des solutions concrètes en faveur de la transition écologique des territoires.

La préservation de la ressource en eau est au cœur même de nos activités. Développer et mettre à disposition des eaux alternatives constitue un enjeu fort dans un contexte d'adaptation aux conséquences du changement climatique. SUEZ Eau France propose ainsi des solutions comme la réutilisation des eaux usées pour l'arrosage d'un golf par exemple, ou encore la réalimentation de nappes phréatiques.

Agir en faveur de la préservation de la biodiversité constitue un axe structurant de la démarche de SUEZ Eau France. En tant que capital naturel des territoires où nous opérons mais aussi en tant que fournisseur de services écosystémiques, la préservation de la biodiversité représente un enjeu fondamental de nos métiers, dans un contexte d'adaptation au changement climatique. Elle est intimement liée à la qualité de la ressource en eau et au bon fonctionnement du milieu récepteur. Dans ce cadre, SUEZ a défini une stratégie et un plan d'actions permettant d'opérationnaliser cet enjeu au sein de ses activités. L'entreprise poursuit par ailleurs une participation active au sein d'initiatives multi-acteurs tant nationales qu'internationales sur cet enjeu.



Dès 2013, SUEZ s'est engagé dans la « Stratégie nationale pour la biodiversité », définie par l'Etat Français. Dans la continuité de cette démarche, SUEZ a réaffirmé son engagement à la SNB à travers l'adhésion en décembre 2019 au dispositif **Entreprises Engagées pour la Nature – Act4nature France**, porté par l'Office Français pour la biodiversité (OFB).



En 2018, SUEZ a rejoint **Act4nature**, une initiative lancée par le réseau d'entreprises « EpE » (Entreprises pour l'Environnement), visant à mobiliser les acteurs économiques dans la protection de la biodiversité à travers 10 engagements communs et la définition d'engagements datés-chiffrés propres à chaque entreprise. Dans le cadre de cette démarche, SUEZ a notamment réaffirmé ses engagements de prise en compte de la biodiversité dans l'ensemble de sa chaîne de valeur et d'intégration de la biodiversité terrestre et marine dans ses programmes de recherche et d'innovation. SUEZ a également réaffirmé ses engagements au sein de **Act4nature International**, dans le cadre

<sup>1</sup> <http://feuillederoute2017-2021.suez.com>

de la poursuite de l'initiative à une échelle mondiale, en amont de la Convention sur la Diversité Biologique de 2020.

Afin de concrétiser ses engagements, SUEZ développe également différents partenariats de recherche et collabore avec des structures reconnues de la société civile, afin de déployer des initiatives innovantes et collaboratives.



En 2019, SUEZ a rejoint le Club « **B4B+** » (Club des Entreprises pour une Biodiversité Positive), piloté par **CDC biodiversité** afin de participer à la définition d'une méthodologie d'évaluation de l'empreinte biodiversité appliquée à la chaîne de valeur des entreprises.

Depuis 2008, SUEZ bénéficie du soutien de l'expertise du **Muséum National d'Histoire Naturelle**, via un programme partenarial d'études et de recherche visant à créer des indicateurs de biodiversité adaptés à ses activités, étudier l'insertion des sites de SUEZ au sein des réseaux écologiques à travers la réalisation d'une thèse doctorale et valoriser les données de biodiversité issues des sites gérés par le Groupe.



En 2018, SUEZ a signé, avec le **WWF France**, un partenariat encourageant le **développement des villes durables**, dans le cadre de l'initiative « Réinventer les villes » du WWF France. L'objectif est d'accélérer la réduction de l'empreinte écologique des villes et des territoires en misant sur une gestion durable des ressources.

Enfin, SUEZ développe des projets innovants en lien avec ses activités, afin de contribuer de manière simultanée à l'adaptation aux effets du changement climatique ainsi qu'à la préservation du capital naturel local. SUEZ propose par exemple la mise en œuvre de **solutions fondées sur la nature**, comme les zones de rejets végétalisées ou les zones Libellule®, contribuant simultanément à l'amélioration du fonctionnement des écosystèmes et à l'élimination des micropolluants.

## 2. Promouvoir et soutenir le développement économique local

En tant qu'acteur économique, SUEZ Eau France contribue au développement de ses territoires d'implantation en collaborant avec son écosystème local, que ce soit en lien avec les enjeux de l'emploi, de l'insertion socio-économique ou encore de l'innovation.

SUEZ Eau France s'engage ainsi à favoriser l'emploi local, en travaillant notamment avec des entreprises locales et des entrepreneurs sociaux et environnementaux dans le cadre de sa politique d'achats responsables, ou encore en collaborant avec les acteurs locaux de l'emploi (missions locales, Pôle Emploi...).

Pour favoriser l'insertion, SUEZ Eau France est partenaire du programme « **100 chances, 100 emplois** » initié par Schneider Electric. L'objectif est de faciliter l'accès à l'emploi de jeunes de 16 à 26 ans issus des quartiers sensibles, en proposant un parcours d'intégration très structuré, dont une phase de coaching dispensée par les entreprises partenaires. Les jeunes sont ainsi conseillés par des salariés en activité, en complément de l'accompagnement dont ils bénéficient par la Mission locale.



SUEZ Eau France est également partenaire de l'association **Nos Quartiers ont du Talent** (NQT). Véritable facilitateur d'insertion professionnelle, engagé pour l'égalité des chances, NQT pilote l'insertion professionnelle des jeunes demandeurs d'emploi diplômés de l'enseignement supérieur, âgés de moins de 30 ans, issus des quartiers prioritaires de la ville, zones de revitalisation rurales ou de milieux sociaux modestes. Il repose sur un réseau unique et novateur de professionnels expérimentés et en activité.





Enfin, dans le cadre de la Direction de l'Innovation Sociale, le programme **Maison pour Rebondir**, créé en 2012 par SUEZ à Bordeaux, contribue à l'emploi et au développement économique local : de façon directe en favorisant le recrutement de populations éloignées de l'emploi, et de façon indirecte en développant de nouveaux services avec des acteurs de l'Economie Sociale et Solidaire.

Dans le cadre de ses engagements, SUEZ met également l'accent sur la sensibilisation à nos métiers, notamment dans les Quartiers Prioritaires de la Ville au travers du **programme PAQTE**. Sur l'année scolaire 2018/2019, ce sont ainsi 640 collégiens des QPV qui ont été accueillis en stage.

### 3. Favoriser la solidarité, réduire les fragilités et mobiliser autour des enjeux sociétaux

Permettre un accès aux services essentiels pour tous implique de mettre en place des dispositifs d'accessibilité et d'accompagnement au plus près des enjeux des usagers.

L'accessibilité aux services est un point essentiel de la politique clientèle de SUEZ Eau France. A ce titre, nous déployons différents outils et actions partenariales favorisant la prise en compte de tous les types de vulnérabilité existantes, que celle-ci soit physique, culturelle, financière ou encore technologique.

Cet engagement se concrétise notamment à travers la mise à disposition de services pour que nos clients aveugles, malvoyants, sourds ou malentendants puissent accéder au service client, selon des dispositifs adaptés à leurs besoins. Ces services sont développés dans le cadre de partenariats avec des structures spécialisées.

Depuis 2014, **Acceo**, entreprise spécialisée dans l'accessibilité met à disposition des clients sourds ou malentendants, des services de traduction adaptés. SUEZ Eau France a ainsi été la première entreprise du secteur de l'eau et de l'assainissement à proposer un tel service.



Aujourd'hui, Acceo nous aide à être toujours plus inclusifs grâce au déploiement en cours dans nos accueils d'une application permettant la traduction des informations clients au bénéfice des personnes non-francophones.

L'accompagnement des clients fragiles, ou en situation de précarité, constitue également un axe important de notre engagement responsable. Les actions engagées par SUEZ Eau France reposent sur le dialogue avec les acteurs locaux, dans le cadre de partenariats gagnant-gagnant, et la mise en œuvre d'actions au plus près des usagers :

- Une méthodologie de **cartographie de la précarité hydrique**, développée par le LyRE, centre de recherche de SUEZ implanté à Bordeaux, permet d'identifier, sur un périmètre géographique donné, les quartiers au sein desquels l'accompagnement à un meilleur usage de l'eau et à une meilleure maîtrise des budgets est prioritaire. Elle permet d'orienter les plans d'actions et de créer les outils les plus adaptés au regard des enjeux des usagers.
- Par ailleurs, des équipes sont spécialement formées à l'accompagnement des publics fragiles. La **Mission Solidarité Eau**, une équipe de SUEZ dédiée dans les territoires, a ainsi pour objectif de développer des liens avec les acteurs locaux pour la lutte contre la précarité hydrique. Elle collabore avec les acteurs sociaux locaux, comme les CCAS par exemple, et gère les dispositifs d'accompagnement mis en œuvre comme la contribution aux Fonds de Solidarité Logement.



La mise en place de partenariats avec les acteurs locaux de médiation sociale contribue fortement à l'accès aux services pour tous. Elle renforce les opportunités d'identifier les clients fragiles et améliore la qualité du service délivré. C'est pourquoi, SUEZ est partenaire de l'**Union Nationale des PIMMS (Points Information Médiation Multi-Services)**.

Enfin, favoriser la solidarité et contribuer aux enjeux sociétaux implique de mobiliser tous les acteurs, au premier rang desquels les collaborateurs de SUEZ Eau France. Aussi, l'accent est mis sur l'engagement des collaborateurs dans le cadre d'actions de mécénat et de bénévolat de compétences.

Que ce soit dans le cadre d'actions de parrainage/marrainage de personnes éloignées de l'emploi, de présentations métiers auprès de collégiens issus des QPV, ou encore d'actions ponctuelles de ramassage de déchets, nos collaborateurs sont les premiers acteurs de l'engagement durable de SUEZ Eau France en faveur des territoires.

## 5.5 Nos offres innovantes

### 5.5.1 Notre organisation VISIO

Véritables tours de contrôle, les centres VISIO pilotent et supervisent les réseaux d'eau et d'assainissement en temps réel.

En 2014 SUEZ inaugurerait son premier centre de pilotage intelligent en région lyonnaise, en 2019 100% du territoire français est couvert par l'un des 15 centres VISIO.

Fin 2017, le premier VALOVISIO a vu le jour à Caluire-et-Cuire près le Lyon. VALOVISIO pilote les services aux entreprises des régions Auvergne-Rhône-Alpes et Provence-Alpes-Côte d'Azur, et permet aux clients de SUEZ de bénéficier d'un service optimisé et parfaitement adapté à leurs besoins, d'une traçabilité de leurs flux et d'une plus grande réactivité à leurs demandes.

Les centres VISIO et VALOVISIO sont pleinement au service de la révolution de la ressource.





### 5.5.2 Nos nouveaux produits d'exploitation

**Aquadvanced® Assainissement** constitue une gamme d'outils alimentée en temps réel par des données météorologiques et de mesures de débits qui permet d'optimiser la gestion des eaux pluviales. En mobilisant les capacités de stockage au bon endroit et au bon moment, ils permettent d'anticiper et de traiter automatiquement les épisodes pluvieux sévères, d'éviter la saturation des réseaux d'assainissement ainsi que les débordements polluants. Ils permettent ainsi de prévenir le risque d'inondation et de minimiser l'impact des rejets sur la qualité du milieu naturel. Ils constituent également un outil d'aide à la décision pour la mise en place d'une gestion anticipée du risque sanitaire pour les eaux de baignade.

**Aquadvanced® Hydraulique et Aquadvanced® Qualité** sont des outils modulaires qui optimisent l'ensemble des indicateurs de performance des réseaux d'eau potable (le débit, le rendement, la pression, la qualité), grâce à des capteurs surveillant la qualité et les caractéristiques hydrauliques du réseau en temps réel. Ils assurent une analyse multicritère des données collectées et permettent de déclencher rapidement une gestion des événements détectés (fuites, chutes du niveau de pression) pour déclencher les interventions des équipes.

**Aquadvanced® Energie et Aquadvanced® Forage** sont des outils d'analyse et d'anticipation du fonctionnement des installations de pompage d'eau potable qui visent à optimiser la consommation énergétique et pérenniser le patrimoine.

En 2019, la gamme ON'connect® s'étoffe :

**ON'connect coach** : propose aux consommateurs une surveillance quotidienne des consommations et des alertes en cas de suspicion de fuites.

**ON'connect switch** : un outil de pilotage adapté à tous les sites ou bâtiments à forte consommation d'eau. **ON'connect™ switch** allie un disjoncteur d'eau intelligent et breveté à un logiciel de gestion. Le système analyse les consommations et détecte les fuites en temps réel, permettant aux clients d'être alertés et d'agir immédiatement en coupant l'eau à distance afin de protéger leurs infrastructures contre un éventuel dégât des eaux.

VILLE DE DEMAIN

Partenaire historique des villes, leader de l'économie circulaire et engagé dans la révolution digitale, SUEZ accompagne les villes dans leur transformation.



- **Dijon Métropole met en service un projet inédit de smart city en France.** Jeudi 11 avril 2019 : Dijon métropole met en service un projet inédit de smart city qui s'appuie sur la gestion à distance, depuis un poste de pilotage connecté, de l'ensemble des équipements urbains des 23 communes du territoire.
- **Angers Loire Métropole : premier "territoire intelligent" de France.** Pour devenir le modèle français du territoire intelligent, Angers Loire Métropole a choisi le groupement piloté par ENGIE Solutions, marque du Groupe leader de la transition zéro carbone associé à SUEZ, La Poste et au Groupe VYV.

### **Des solutions pour améliorer la qualité de l'air**

En 2019, SUEZ a présenté les résultats concluants des premières expérimentations du « puits de carbone » et annoncé la création d'un « Pôle Air ». Le puits de carbone a démontré son efficacité tant en milieu industriel qu'urbain :

- En milieu industriel : à la station d'épuration de Colombes (SIAAP), l'expérimentation visait à déterminer la capacité des micro-algues à capter l'excès de CO<sub>2</sub> contenu dans les fumées. Après deux ans, les résultats sont à la hauteur des attentes : le bilan carbone est positif, les micro-algues produisent de l'énergie verte en station d'épuration et les projections prévoient une quantité de CO<sub>2</sub> économisée équivalente à 75 arbres par m<sup>3</sup>.
- En milieu urbain : place Hélène et Victor Basch à Paris, elle avait pour objectif de tester la capacité du dispositif à fixer les particules fines (PM<sub>10</sub>) et le dioxyde d'azote (NO<sub>2</sub>). Là-aussi, les résultats sont probants : les taux d'abattement sur ces 2 paramètres sont en moyenne de 50 à 75%. En sortie de dispositif, l'air traité est ainsi d'une qualité supérieure aux recommandations de l'OMS.

Depuis juin 2019 SUEZ, en collaboration avec la RATP, expérimente la solution « IP'Air » à la station du métro parisien Alexandre Dumas (ligne 2). Cette technologie permet de capter les particules fines (PM<sub>10</sub> et PM<sub>2,5</sub>) de l'air ambiant par un système d'ionisation positive. A l'issue de ce pilote, le Groupe sera prêt à proposer le dispositif aux services publics et aux usagers des métropoles françaises et internationales.

## 5.6 Nos actions de communication

### 5.6.1 Les actions de communications pour SUEZ Eau France

- **A l'occasion du G7** à Biarritz du 24 au 26 août 2019, SUEZ a assuré la gestion des ressources de cet évènement international, en sécurisant l'alimentation en eau et avec l'offre BatiRIM® qui a permis de maximiser le réemploi et le recyclage des déchets de chantier. SUEZ a développé, en partenariat avec Terracycle, des nattes de plage à partir de plastique recyclé dont la moitié est issue des collectes sur les plages. Plus de 1500 nattes ont été distribuées à cette occasion.
- Les 13 et 14 septembre 2019, SUEZ a organisé sa **deuxième édition des journées de l'innovation**, des journées portes ouvertes pour rendre visible l'invisible au plus grand nombre et montrer comment ses métiers évoluent avec les technologies, le numérique et l'internet des objets. A cette occasion plus de 70 sites : centre de tri, usine d'eau potable, station d'épuration, centre de supervision ... ont ouverts leurs portes. Plus de 6 300 visiteurs ont ainsi pu découvrir les coulisses de l'eau et du recyclage.
- **Le salon des maires et des collectivités locales** est un salon incontournable regroupant les grands acteurs de la commande publique avec l'ensemble de leurs partenaires. Lors de la dernière édition du 19 au 21 novembre 2019, ce fut l'occasion pour SUEZ de mettre en avant son savoir-faire et ses solutions innovantes pour améliorer la qualité de l'air.
- **A l'occasion de la COP 25 à Barcelone en Espagne du 2 au 13 décembre**
  - Le Groupe SUEZ réaffirme son ambition dans la lutte contre le dérèglement climatique, en s'inscrivant dans la trajectoire 1,5°C recommandée par le Groupe d'Experts Intergouvernemental sur l'Evolution du Climat (GIEC), tout en accélérant son engagement en faveur de la protection de la ressource en eau et des océans. SUEZ ambitionne de réduire de 45% ses émissions de gaz à effet de serre en 2030 contre - 30% auparavant, afin d'aligner ses objectifs sur la trajectoire 1,5°C.
  - Le Groupe a également pour objectif d'éviter à ses clients l'émission de 20 millions de tonnes de CO2 annuelle à l'horizon 2030, contre 10 actuellement, en développant des solutions d'économie circulaire au service des collectivités et des industriels.
  - SUEZ a d'ores et déjà dépassé son objectif de multiplier par 3 sa capacité de production d'eaux alternatives d'ici 2030, afin de préserver la ressource en eau face aux conséquences du dérèglement climatique.
  - Le Groupe s'engage à mettre au service de ses clients des solutions 100% durables et innovantes. A Santiago du Chili, la station d'épuration de la Farfana, récompensée lors de la COP24 par le Prix Momentum for Change des Nations Unies, a ainsi été transformée en biofactory.
  - La préservation des océans fait également partie des ambitions climat de SUEZ depuis de nombreuses années. Le Groupe développe des solutions permettant d'anticiper les pollutions d'origine terrestre, notamment au niveau des stations d'épuration, et renforce le tri et la valorisation des déchets plastiques.
- **SUEZ4océan** : En 2019 SUEZ poursuit son engagement en faveur de la préservation des océans, au travers d'actions et partenariats.

- Pour la 2e année consécutive, SUEZ a soutenu Stéphane Le Diraison, aux côtés de Bouygues Construction et de la ville de Boulogne-Billancourt. Le skipper, fortement impliqué dans la préservation des océans, a participé à la Transat Jacques-Vabre, une course transatlantique en double, partie du Havre le 27 Octobre.
  - Du 29 juin au 10 juillet SUEZ a participé à Nantes à l'évènement la Mer XXL en proposant aux visiteurs de vivre une expérience immersive dans un espace dédié à la protection des océans.
  - SUEZ a imaginé un dispositif de communication digitale du 15 juillet au 15 août pour sensibiliser le grand public à la protection des océans avec #çaPlagePourToi. Cette campagne a mis en avant les équipes de SUEZ dans leurs missions quotidiennes de protection du littoral.
  - Le 9 novembre 2019, SUEZ a organisé une collecte des déchets sur la plage de Bidart avec des ateliers pédagogiques animés par la Water Family. Cette collecte a été suivi par deux youtubeurs influenceurs @AlexVizeo et @CleanWalker.off.
- **SUEZ préserve la montagne** : SUEZ s'engage aux côtés des collectivités et des acteurs locaux pour préserver les milieux naturels et notamment la montagne été comme hiver, entre autres lors des pics d'affluence pendant les vacances scolaires. Durant la saison touristique d'hiver, SUEZ a communiqué sur les réseaux sociaux pour informer et sensibiliser les touristes à la préservation de la montagne avec le #positivealtitude.

Retrouvez nos actualités sur notre site <http://www.suez.fr>

### Les actualités commerciales 2019 de SUEZ en France

En 2019, SUEZ a renforcé ses activités dans l'hexagone et a su conquérir ou reconquérir de nombreux contrats grâce à une politique d'innovation ambitieuse et différenciante au service de ses clients pour une économie plus circulaire.

#### Activités Eau

- **SUEZ recycle les eaux usées du Cap d'Agde** (Hérault) : L'une des premières références de REUSE en France, cette solution innovante permettra d'économiser 200 000 m<sup>3</sup> d'eau potable en période estivale.
- **Nouvelle Calédonie : SUEZ renouvelle deux contrats de distribution d'eau potable.** Les communes de Païta et du Mont-Dore, en Nouvelle-Calédonie, ont renouvelé leur confiance à la Calédonienne des Eaux (CDE), filiale du Groupe SUEZ, en lui confiant le service de distribution de l'eau potable.
- **4ème usine d'adoucissement collectif de l'eau potable de l'ouest parisien** : cette nouvelle unité d'adoucissement au Pecq dans les Yvelines est le résultat d'une coopération exemplaire entre SUEZ et les collectivités locales, au bénéfice des 400 000 consommateurs desservis par l'usine.
- **Le Syndicat des eaux du Valenciennois (Nord) et SUEZ mettent en service une unité d'adoucissement de l'eau.** 1ère unité de traitement du calcaire par filtration membranaire sur le Valenciennois. D'ici fin 2021, deux unités complémentaires seront mises en service afin de desservir l'ensemble de l'agglomération en eau plus douce.

#### Activités Recyclage et Valorisation

- **Le Syndicat Intercommunal pour le Traitement et la Valorisation des Déchets (SITREVA)** renouvelle sa confiance à SUEZ en lui confiant la concession de service public et de travaux

pour l'**exploitation de l'Unité de Valorisation Énergétique (UVE) de Ouarville en Eure-et-Loir**. Ce nouveau contrat prévoit, grâce à la mise en place de nouvelles innovations, d'améliorer les performances énergétique et environnementale du site et de développer l'économie circulaire et solidaire du territoire. L'UVE bénéficiera des dernières solutions digitales dédiées à l'industrie, pour une exploitation et un fonctionnement optimisés.

- **SUEZ et POINT.P, filiale de Saint-Gobain, s'associent pour simplifier la reprise des déchets de chantier**, en lançant un nouveau service de collecte : batireprise. Unique en France, ce dispositif accompagne les artisans dans le respect de leurs obligations de tri. Il va au-delà de la législation actuelle en termes de récupération et de recyclage des déchets de chantier et anticipe le projet de loi anti-gaspillage.
- **La Métropole de Lyon confie l'exploitation de l'unité de traitement et de valorisation des déchets au Groupe SUEZ**. L'offre présentée par SUEZ a notamment été retenue grâce aux garanties apportées par le plan global de modernisation de l'usine, permettant une exploitation encore plus performante de l'installation.
- **SUEZ et LyondellBasell s'associent à Samsonite, pour produire la première collection de valises fabriquée à partir de plastiques recyclés**. En alliant leurs expertises en matière de Recyclage & Valorisation et de production de plastique, SUEZ et LyondellBasell ont collaboré avec le fabricant de bagages afin de concevoir cette innovation inédite dans le monde de l'industrie.

# 6 | Glossaire



## PRINCIPALES DÉFINITIONS

### A

- **Abandon de créance**  
Réduction de sommes dues au fournisseur d'eau dans le cadre d'une mesure de Fond de Solidarité Logement.
- **Abonné domestique ou assimilé**  
Les abonnés domestiques ou assimilés sont les abonnés qui sont redevables à l'agence de l'eau au titre de la pollution domestique. Pour ces abonnés, les redevances sont perçues par l'organisme chargé de l'encaissement des factures émises pour la fourniture du service puis reversées à l'agence de l'eau.
- **Abonnement**  
L'abonnement désigne le contrat qui lie l'abonné à l'opérateur pour la gestion du service de l'eau ou de l'assainissement conformément au règlement du service. Il y a un abonnement pour chaque point d'accès au service (point de livraison d'eau potable ou de collecte des effluents qui dessert l'abonné ou l'installation d'assainissement autonome).
- **Assainissement non collectif (ANC) ou autonome**  
L'assainissement non collectif est parfois appelé autonome ou individuel. Il désigne tout système d'assainissement effectuant la collecte, le prétraitement, l'épuration, l'infiltration ou le rejet des eaux usées domestiques des immeubles non raccordés au réseau public d'assainissement.
- **Assainissement collectif**  
L'assainissement collectif est le mode d'assainissement qui regroupe les infrastructures publiques de collecte (branchements), transport (collecteurs) et traitement centralisé (stations d'épuration et ouvrages de prétraitement physique). Les effluents sont collectés et transportés à l'échelle d'une ou de plusieurs collectivités ou quartiers.
- **Autorité organisatrice**  
Personne publique (commune, EPCI, syndicat mixte) ayant la responsabilité de l'organisation du service public d'eau ou d'assainissement, qui désigne et contrôle son opérateur.
- **Avaloir**  
Ouverture destinée à recueillir les eaux de ruissellement et à les évacuer à l'égout.

### B

- **Branchement assainissement**  
Canalisation ou raccordement, en général enterré, destiné à véhiculer les eaux usées et/ou les eaux pluviales depuis l'origine (point d'entrée) jusqu'au collecteur (d'après le paragraphe 3.6 de la NF EN 752-1).

### C

- **Certification ISO 9001**  
Certification relative aux systèmes de gestion de la qualité de service et de la satisfaction client. Elle donne les exigences organisationnelles requises pour l'existence d'un système de gestion de la qualité.
- **Certification ISO 14001**  
Certification prescrivant les exigences relatives à un système de management environnemental (S.M.E.). Elle permet à un organisme de formuler une politique et des objectifs prenant en compte les exigences législatives et les informations relatives aux impacts environnementaux significatifs.

- **Collecteur**  
Canalisation ou tout autre ouvrage habituellement enterré, destiné à véhiculer des eaux usées et/ou des eaux pluviales (d'après la NF EN 752-1).
- **Commission Consultative des Services Publics Locaux (CCSPL)**  
Commission ayant vocation de permettre aux usagers des services publics d'obtenir des informations sur le fonctionnement effectif des services publics, d'être consultés sur certaines mesures relatives à leur organisation et émettre toute proposition utile en vue des adaptations qui pourraient apparaître nécessaires. Les compétences de ces CCSPL sont l'examen des rapports (RAD, RPQS, ...) et les consultations obligatoires. Les communes de plus de 10 000 habitants, les établissements publics de coopération intercommunale de plus de 50 000 habitants et les syndicats mixtes comportant au moins une commune de plus de 10 000 habitants doivent prévoir la création d'une CCSPL.
- **Commission départementale Solidarité Eau**  
Commission qui octroie les aides financières (aides Fonds de Solidarité Logement) aux administrés.
- **Curage**  
Opération de nettoyage ou de désobstruction d'un collecteur, avec extraction de matières, incluant l'utilisation de la haute pression. Il peut être **préventif** (avant problème) ou **curatif** (pour résoudre le problème).

## D

---

- **DBO5**  
Demande Biologique/Biochimique en oxygène pour 5 jours. La DBO est la quantité d'oxygène nécessaire aux micro-organismes présents dans un milieu pour oxyder (dégrader) les substances organiques contenues dans un échantillon d'eau maintenu à 20° C et dans l'obscurité, pendant 5 jours.
- **DCO**  
Demande chimique en oxygène : indicateur de pollution correspondant à la quantité d'oxygène consommée pour oxyder les matières biodégradables et non biodégradables.
- **Désobstruction**  
Opération de débouchage d'un collecteur, par curage ou par chasse.

## E

---

- **Eaux pluviales**  
Eaux provenant des précipitations, qui ne se sont pas infiltrées dans le sol et qui sont recueillies dans le réseau d'assainissement directement depuis le sol ou depuis les surfaces extérieures des bâtiments (d'après la NF EN 752-1).
- **Eaux résiduaires ou eaux usées**  
Eaux modifiées par l'usage qui en a été fait et rejetées dans un réseau d'évacuation ou d'assainissement ou vers des ouvrages d'assainissement autonome.
- **Eaux usées domestiques**  
Eaux usées provenant des cuisines, buanderies, lavabos, salles de bain, toilettes et installations similaires, en résumé provenant des usages domestiques dans une maison (NF EN 752-1).
- **Échantillon**  
Un échantillon est la fraction d'un prélèvement qui est envoyé à un laboratoire afin d'en effectuer des analyses. Il peut être constitué de plusieurs flacons (1 échantillon = n flacons pour faire p analyses sur q paramètres).
- **Enquête de conformité**  
Une enquête de conformité, permet d'établir un diagnostic vérifiant que :

- les eaux usées d'une habitation sont directement raccordées au réseau public d'eaux usées (sans fosse, ni rétention).
- les eaux pluviales de l'habitation sont gérées sur la parcelle ou exceptionnellement raccordées au réseau public d'eaux pluviales.

- **Equivalent-habitant (EqHab)**

L'équivalent-habitant est une unité de mesure permettant de quantifier la charge brute de pollution organique, 1 EqHab= 60 g de DBO5.

## H

---

- **Habitant**

Personne domiciliée de manière permanente ou temporaire (habitant saisonnier) sur le territoire d'une collectivité.

- **Habitant desservi**

Personne domiciliée de manière permanente ou temporaire (habitant saisonnier) sur le territoire d'une collectivité dans une zone où elle est soit raccordée soit raccordable aux installations du service public d'eau ou d'assainissement collectif, soit non raccordée avec dérogation. Dans le cas de l'assainissement non collectif, il s'agit d'une personne domiciliée sur une zone délimitée comme étant une zone couverte par un service d'assainissement non collectif.

## I

---

- **Inspection télévisée**

L'inspection télévisée (à l'aide de caméra vidéo) des canalisations est utilisée pour la détection de fuites, des obstructions et la vérification enregistrée de l'état du conduit. Le passage de la caméra vidéo dans les canalisations se fait par poussée manuelle, jusqu'à une longueur suffisante pour une inspection totale des canalisations.

L'écran visualise l'état du conduit. La distance parcourue par le câble et le détecteur par signal acoustique localise très précisément l'endroit de l'anomalie. En cas d'intervention nécessaire, les travaux de démolition sont limités à la zone concernée, ce qui amène des économies très substantielles du coût d'intervention.

- **ISDND**

Installation de Stockage de Déchets Non Dangereux (correspondant à l'ancienne dénomination CET de classe 2).

## M

---

- **MES**

Matières en suspension : quantité de matière récupérée par filtration sur tamis, elle caractérise la pollution particulaire ou non dissoute.

- **Montant des impayés au 31 Décembre de l'année N**

Somme due et non recouvrée au 31 décembre de l'année N sur les factures émises au titre de l'année N-1.

## N

---

- **NK**

Azote Kjeldahl : quantité d'azote présente dans un effluent sous forme ammoniacale (NH<sub>4</sub>) et organique, mais n'incluant pas les formes nitrates (NO<sub>3</sub>) ou nitrite (NO<sub>2</sub>). Il ne s'agit pas de l'azote total (global) exprimé en :

$$\text{NGL} = \text{NK} + \text{NO}_2 + \text{NO}_3$$



- **Nombre d'abonnements**

Nombre d'abonnés desservis en eau c'est à dire les abonnés domestiques et assimilés et les autres abonnés (industriels, ...).

- **Nombre d'habitants**

Population INSEE desservie sur la base de la population des communes et de leur population totale majorée définie en application de l'article L. 2334-2 du code général des collectivités territoriales.

## O

---

- **Ouvrage assainissement**

Ouvrage connecté au réseau d'assainissement et permettant la captation ou le stockage des eaux usées ou pluviales : avaloirs, grilles, déversoirs d'orage, déshuileurs, dessableurs.

- **Ouvrages de prétraitement**

Le prétraitement a pour objectif d'éliminer les éléments les plus grossiers, susceptibles de gêner les traitements ultérieurs et d'endommager les équipements. Il s'agit des déchets volumineux (dégrillage), des sables et graviers (dessablage), des graisses et huiles (dégraissage et déshuilage). Au cours du **dégrillage**, les eaux usées passent au travers d'une grille dont les barreaux, plus ou moins espacés, retiennent les matières les plus volumineuses. Ces éléments sont ensuite éliminés avec les ordures ménagères.

Le **dessablage** débarrasse les eaux usées des sables et des graisses par sédimentation. L'écoulement de l'eau à une vitesse réduite dans un bassin appelé "désableur" entraîne leur dépôt au fond de l'ouvrage. Ces particules sont ensuite aspirées par une pompe. Les sables récupérés sont essorés, puis lavés avant d'être soit envoyés en décharge, soit réutilisés, selon la qualité du lavage.

Le **dégraissage** vise à éliminer la présence de graisses dans les eaux usées, graisses qui peuvent gêner l'efficacité des traitements biologiques intervenant ensuite. Le dégraissage s'effectue par flottation. L'injection d'air au fond de l'ouvrage permet la remontée en surface des corps gras. Les graisses sont raclées à la surface, puis stockées avant d'être éliminées (mise en décharge ou incinération). Elles peuvent aussi faire l'objet d'un traitement biologique spécifique au sein de la station d'épuration.

## P

---

- **pH**

potentiel Hydrogène : mesure l'acidité d'une eau (pH inférieur à 7).

- **Prélèvement**

Un prélèvement correspond à l'opération permettant de constituer un ou plusieurs échantillons cohérents (un échantillon par laboratoire) à un instant donné (ou durant une période donnée) et à un endroit donné (1 prélèvement = n échantillons).

- **Prétraitement**

Premiers procédés de traitement de l'eau sur une usine pour éliminer les éléments grossiers les plus faciles à retenir (dégrillage, tamisage, dessablage, ...).

- **P total**

Phosphore total provenant essentiellement des lessives dans les effluents sanitaires urbains

- **PO<sub>4</sub>**

Phosphate : forme oxydée dissoute du phosphore.

## R

---

- **Réclamation**

Toute expression de mécontentement adressée à un organisme, concernant ses produits ou le processus même de traitement des réclamations, à laquelle une réponse ou une solution est

explicitement ou implicitement attendue. L'ensemble des réclamations reçues par courrier, par téléphone, par internet, par fax ou lors d'une visite en agence.

- **Réseau de collecte des eaux pluviales**

Ensemble des équipements publics (canalisations et ouvrages annexes) acheminant de manière gravitaire les eaux de pluie jusqu'aux unités de dépollution. Il est constitué des avaloirs, des canalisations de collecte, des canalisations de transport, des ouvrages et équipements hydrauliques.

- **Réseau de collecte des eaux usées**

Ensemble des équipements publics (canalisations et ouvrages annexes) acheminant de manière gravitaire ou sous pression les eaux usées et unitaires issues des abonnés, du domaine public ou d'autres services de collecte jusqu'aux unités de dépollution. Il est constitué de la partie publique des branchements, des canalisations de collecte, des canalisations de transport, des ouvrages et équipements hydrauliques.

- **Réseau séparatif**

Le système séparatif consiste à affecter un réseau à l'évacuation des eaux usées domestiques (eaux vannes et eaux ménagères) et avec des réserves, certains effluents industriels. On parle dans ce cas de réseau Eaux Usées (EU). L'évacuation de toutes les eaux de toitures, de chaussées, de ruissellement et de drainage est assurée par un autre réseau que l'on appelle le réseau Eaux Pluviales (EP).

- **Réseau unitaire**

Dans ce cas, un seul réseau collecte dans la même canalisation les eaux pluviales EP et les eaux usées EU.

- **Réseau de rejet industriel**

Réseau de collecte des émissions de substances d'origine industrielle dans l'eau.

- **Réseau de trop-plein**

C'est un réseau de collecte secondaire des eaux pluviales qui est utilisé en cas de forte pluie. Il permet de procéder à un délestage, c'est-à-dire à un déversement du trop plein d'eaux usées dans le milieu naturel.

---

## S

---

- **Service**

Au sens du présent document, on entend par "service" le périmètre confié par l'autorité organisatrice à un opérateur unique. Les missions assurées peuvent être pour un service d'eau potable la production, le transfert et la distribution et pour un service d'assainissement la collecte, le transport, la dépollution et le cas échéant l'assainissement non collectif. A ces missions s'ajoute en général la gestion des abonnés.

- **Station de traitement des eaux usées (ou station d'épuration ou usine de dépollution)**

Ensemble des installations chargées de traiter les eaux collectées par le réseau de collecte des eaux usées avant rejet au milieu naturel et dans le respect de la réglementation (appelée aussi usine de traitement, STEP).

- **Système d'assainissement**

Un système d'assainissement est composé d'un système de collecte et d'un système de traitement. Il comprend donc l'ensemble des ouvrages destinés à collecter, transporter et traiter les eaux usées et les eaux pluviales.

- **Système de collecte**

Le système de collecte désigne le réseau de canalisations qui recueille et achemine les eaux usées et pluviales depuis la partie publique des branchements particuliers, ceux-ci compris, jusqu'aux points de rejets dans le milieu naturel ou dans le système de traitement (stations d'épuration). Il comprend les déversoirs d'orage, les ouvrages de rétention et de traitement des eaux de surverse situés sur ce réseau.

## T

- **Traitement des boues**

Ensemble des procédés destinés à rendre les boues des stations d'épuration conformes aux normes environnementales, aux réglementations sur l'utilisation des sols ou aux autres normes de qualité applicables en matière de recyclage ou de réutilisation. On distingue habituellement le traitement primaire, secondaire et tertiaire. Ces traitements ne réduisent pas seulement le volume des résidus, mais stabilisent et transforment également ces derniers en composants acceptables sur le plan environnemental et en produits dérivés utiles. Le traitement tertiaire inclut par exemple le conditionnement chimique, la désinfection, la filtration sous pression, la filtration à vide, la centrifugation et l'incinération. Il est possible de classer le traitement des eaux usées et le traitement des boues dans des catégories différentes, à savoir le traitement secondaire pour les eaux usées et le traitement tertiaire pour les boues d'épuration.

- **Traitement des eaux usées**

Ensembles des procédés visant à rendre les eaux usées conformes aux normes environnementales en vigueur ou aux autres normes de qualité applicables en matière de recyclage ou de réutilisation. On distingue habituellement le traitement primaire, secondaire et tertiaire. Pour calculer le volume total des eaux usées traitées, il convient de ne tenir compte que du type de traitement le plus poussé auquel ces eaux ont été soumises.

## V

- **Voirie**

Zone de circulation, chaussée ou trottoir sur laquelle se trouvent des affleurants (bouche à clé, tampon, regard...).

## LES INDICATEURS DES SERVICES D'ASSAINISSEMENT

Source : *Observatoire National des services d'eau et d'assainissement*

Les indicateurs du service de l'assainissement collectif sont au nombre de 17, dont 4 indicateurs descriptifs. Ils couvrent tout le périmètre du service, depuis le niveau de la desserte jusqu'à la performance de l'ensemble du système de traitement des eaux usées, en passant par la qualité du service à l'utilisateur. Ils permettent d'avoir une vision de l'ensemble du service, de la collecte des eaux usées à leur dépollution, de sa performance et de sa durabilité à la fois sous l'angle économique, environnemental et social. Chaque indicateur est défini par une fiche détaillée, fournissant toutes les explications sur ses modalités de calcul et sur son interprétation et ses limites.

### 1. Indicateurs descriptifs

- **Estimation du nombre d'habitants desservis par un réseau de collecte des eaux usées, unitaire ou séparatif (code D201.0)**

Le nombre d'habitants desservis correspond à la population disposant d'un accès ou pouvant accéder au réseau d'assainissement collectif, que cette population soit permanente ou présente une partie de l'année seulement.

- **Nombre d'autorisations de déversement d'effluents d'établissements industriels au réseau de collecte des eaux usées (code D202.0)**

Cet indicateur recense le nombre d'autorisations de rejets d'effluents non domestiques dans le réseau délivrées par la collectivité qui gère le service d'assainissement.

- **Quantité de boues issues des ouvrages d'épuration (code D203.0)**

Cet indicateur évalue, en tonnes de matière sèche, la quantité de boues évacuées par la ou les stations d'épuration.

**Formule** = somme des tonnages total des boues évacuées par ouvrage

- **Prix TTC du service au m<sup>3</sup> pour 120 m<sup>3</sup> (code D204.0)**

Le prix au m<sup>3</sup> est calculé pour une consommation annuelle de 120 m<sup>3</sup> (référence INSEE). Fixé par les organismes publics, le prix dépend notamment de la nature et de la sensibilité du milieu récepteur, des conditions géographiques, de la densité de population, du niveau de service choisi, de la politique de renouvellement du service, des investissements réalisés et de leur financement. Ce prix intègre toutes les composantes du service rendu (collecte, transport, dépollution) ainsi que la redevance modernisation des réseaux de collecte de l'agence de l'eau et, le cas échéant, celle des Voies Navigables de France (rejet en rivière), ainsi que la TVA.

**Formule** = (montant HT de la facture 120m<sup>3</sup> au 1er janvier de l'année N+1 revenant aux collectivités + montant HT de la facture 120m<sup>3</sup> au 1er janvier de l'année N+1 revenant au délégataire (facultatif) + montant total des taxes et redevances afférentes au service dans la facture 120m<sup>3</sup> au 1er janvier de l'année N+1) / 120

## 2. Indicateurs de performance

- **Taux de desserte par des réseaux de collecte des eaux usées (code P201.1)**

Cet indicateur précise le pourcentage d'abonnés raccordables et raccordés au réseau d'assainissement, par rapport au nombre d'abonnés résident en zone d'assainissement collectif.

**Formule** = nombre d'abonnés / nombre potentiel d'abonnés de la zone relevant de l'assainissement collectif x 100

- **Indice de connaissance et de gestion patrimoniale des réseaux de collecte des eaux usées (code P202.2B)**

Cet indicateur évalue, sur une échelle de **0 à 120**, à la fois :

- le niveau de connaissance du réseau et des branchements.
- l'existence d'une politique de renouvellement pluriannuel du service d'assainissement collectif. Le plan des réseaux est considéré comme complet s'il couvre au moins 95 % du linéaire estimé du réseau de desserte ou s'il couvre 95 % des branchements ou abonnés du service.

Les informations visées sont relatives à l'existence et la mise à jour des plans des réseaux (partie A - 15 points), à l'existence et à la mise à jour de l'inventaire des réseaux (partie B - 30 points) et aux autres éléments de connaissance et de gestion des réseaux (partie C - 75 points).

L'indice est obtenu en faisant la somme des points indiqués dans les parties A, B et C décrites ci-dessous et avec les conditions suivantes :

- les 30 points d'inventaire des réseaux (partie B) ne sont comptabilisés que si les 15 points des plans de réseaux (partie A) sont acquis.
- les 75 points des autres éléments de connaissance et de gestion des réseaux (partie C) ne sont comptabilisés que si au moins 40 des 45 points de l'ensemble plans des réseaux et inventaire des réseaux (parties A + B) sont acquis.

### Partie A : plan des réseaux (15 points)

- **10 points** : existence d'un plan des réseaux de collecte et de transport des eaux usées mentionnant la localisation des ouvrages annexes (postes de relèvement ou de refoulement, déversoirs d'orage, ...) et s'ils existent, des points d'autosurveillance du fonctionnement des réseaux d'assainissement.
- **5 points** : définition d'une procédure de mise à jour du plan des réseaux afin de prendre en compte les travaux réalisés depuis la dernière mise à jour (extension, réhabilitation ou renouvellement de réseaux), ainsi que les données acquises.

### Partie B : inventaire des réseaux (30 points)

- **10 points** acquis si les deux conditions précédentes (partie A) sont remplies :
  - **existence d'un inventaire des réseaux** identifiant les tronçons de réseaux avec mention du linéaire de la canalisation, de la catégorie de l'ouvrage ainsi que de la précision des informations cartographiques et pour au moins la moitié du linéaire total des réseaux, les informations sur les matériaux et les diamètres des canalisations de collecte et de transport des eaux usées.

- **la procédure de mise à jour du plan des réseaux** est complétée en y intégrant la mise à jour de l'inventaire des réseaux.
- **de 1 à 5 points supplémentaires** : les informations sur les matériaux et les diamètres sont rassemblées pour la moitié du linéaire total des réseaux. Un point supplémentaire est attribué chaque fois que sont renseignés 10 % supplémentaires du linéaire total, jusqu'à 90 %. Le cinquième point est accordé lorsque les informations sur les matériaux et les diamètres sont rassemblées pour au moins 95 % du linéaire total des réseaux.
- **de 0 à 15 points supplémentaires** : l'inventaire des réseaux mentionne pour chaque tronçon la date ou la période de pose des tronçons identifiés à partir du plan des réseaux, la moitié (50 %) du linéaire total des réseaux étant renseigné. Lorsque les informations sur les dates ou périodes de pose sont rassemblées pour la moitié du linéaire total des réseaux, un point supplémentaire est attribué chaque fois que sont renseignés 10 % supplémentaires du linéaire total, jusqu'à 90%. Le cinquième point est accordé lorsque les informations sur les dates ou périodes de pose sont rassemblées pour au moins 95% du linéaire total des réseaux.

### **Partie C : informations complémentaires sur les éléments constitutifs du réseau et les interventions sur le réseau (75 points)**

- **10 points supplémentaires** : le plan des réseaux comporte une information géographique précisant l'altimétrie des canalisations, la moitié au moins du linéaire total des réseaux étant renseignée.
- **de 1 à 5 points supplémentaires** : lorsque les informations disponibles sur l'altimétrie des canalisations sont rassemblées pour la moitié du linéaire total des réseaux, un point supplémentaire est attribué chaque fois que sont renseignés 10 % supplémentaires du linéaire total, jusqu'à 90 %. Le cinquième point est accordé lorsque les informations sur l'altimétrie des canalisations sont rassemblées pour au moins 95 % du linéaire total des réseaux.
- **10 points supplémentaires** : localisation et description des ouvrages annexes (postes de relèvement, postes de refoulement, déversoirs, ...).
- **10 points supplémentaires** : existence et mise à jour au moins annuelle d'un inventaire des équipements électromécaniques existants sur les ouvrages de collecte et de transport des eaux usées.
- **10 points supplémentaires** : le plan ou l'inventaire mentionne le nombre de branchements pour chaque tronçon du réseau (nombre de branchements entre deux regards de visite) ; (seuls les services ayant la mission collecte sont concernés par cet item).
- **10 points supplémentaires** : l'inventaire récapitule et localise les interventions et travaux réalisés sur chaque tronçon de réseaux (curage curatif, désobstruction, réhabilitation, renouvellement, ...).
- **10 points supplémentaires** : mise en œuvre d'un programme pluriannuel d'enquête et d'auscultation du réseau, un document rendant compte de sa réalisation. Y sont mentionnés les dates des inspections de l'état des réseaux, notamment par caméra, et les réparations ou travaux effectués à leur suite.
- **10 points supplémentaires** : mise en œuvre d'un programme pluriannuel de travaux de réhabilitation et de renouvellement (programme détaillé assorti d'un estimatif chiffré portant sur au moins 3 ans).

- **Conformité de la collecte des effluents aux prescriptions définies aux prescriptions nationales issues de la directive ERU (code P203.3)**

Cet indicateur permet d'évaluer la conformité du réseau de collecte d'un service d'assainissement, au regard des dispositions réglementaires issues de la directive européenne ERU.

**Formule** = moyenne de la conformité de la collecte des effluents aux prescriptions nationales des ouvrages pondérée par la charge entrante en DBO5 de chaque ouvrage

- **Conformité des équipements d'épuration aux prescriptions nationales issues de la directive ERU (code P204.3)**

Cet indicateur permet d'évaluer la conformité des équipements de l'ensemble des stations d'épuration d'un service d'assainissement, au regard des dispositions réglementaires issues de la directive européenne ERU.

**Formule** = moyenne de la conformité des équipements d'épuration aux prescriptions nationales des ouvrages pondérée par la charge entrante en DBO5 de chaque ouvrage

- **Conformité de la performance des ouvrages d'épuration du service aux prescriptions nationales issues de la directive ERU (code P205.3)**

Cet indicateur permet d'évaluer la conformité de la performance de l'ensemble des stations d'épuration d'un service d'assainissement, au regard des dispositions réglementaires issues de la directive européenne ERU.

**Formule** = moyenne de la conformité de la performance des ouvrages d'épuration aux prescriptions nationales pondérée par la charge entrante en DBO5 de chaque ouvrage

- **Taux de boues issues des ouvrages d'épuration évacuées selon des filières conformes à la réglementation (code P206.3)**

Cet indicateur mesure en pourcentage, la part des boues évacuées par l'ensemble des stations d'épuration d'un service d'assainissement et traitées ou valorisées conformément à la réglementation.

Les filières de traitement et/ou de valorisation de ces boues peuvent être la valorisation agricole, le compostage, l'incinération, la gazéification et la décharge agréée.

**Formule** = quantité des boues admises par une filière conforme/tonnage total des boues évacuées

- **Montant des abandons de créance ou des versements à un fonds de solidarité (code P207.0)**

Cet indicateur représente la part des abandons de créance à caractère social ou des versements à un fonds de solidarité, notamment au fonds de solidarité logement géré par les conseils généraux dans le cadre de l'aide aux personnes défavorisées.

**Formule** = somme des abandons de créances et versements à un fonds de solidarité (TVA exclue)/volume facturé

- **Taux de débordement d'effluents dans les locaux des usagers (code P251.1)**

Cet indicateur mesure le nombre de demandes d'indemnisation suite à un incident dû à l'impossibilité de rejeter les effluents dans le réseau public de collecte des eaux usées (débordement dans la partie privée), rapporté à 1 000 habitants desservis.

**Formule** = nombre d'inondations dans les locaux de l'utilisateur/nombre d'habitants desservisx1000

- **Nombre de points du réseau de collecte nécessitant des interventions fréquentes de curage par 100 km de réseau (code P252.2)**

L'indicateur recense, pour 100 km de réseau d'assainissement, le nombre de sites d'intervention, dits "points noirs", nécessitant au moins deux interventions par an pour entretien (curage, lavage, mise en sécurité).

**Formule** = nombre de points noirs/linéaire de réseau hors branchementsx100

- **Taux moyen de renouvellement des réseaux de collecte des eaux usées (code P253.2)**

Cet indicateur donne le pourcentage de renouvellement moyen annuel (calculé sur les 5 dernières années) du réseau d'assainissement collectif par rapport à la longueur totale du réseau, hors branchements.

**Formule** = linéaire de réseau renouvelé au cours des cinq dernières années (quel que soit le financeur)/linéaire de réseau hors branchementsx20

- **Conformité des performances des équipements d'épuration au regard des prescriptions de l'acte individuel (code P254.3)**

Cet indicateur permet de mesurer le pourcentage de bilans 24h conformes de l'ensemble des stations d'épuration d'un service d'assainissement, au regard des prescriptions d'autosurveillance du ou des arrêtés préfectoraux d'autorisation de traitement.

**Formule** = nombre de bilans sur 24 heures réalisés dans le cadre de l'autosurveillance réglementaire conformes/nombre de bilans sur 24 heures réalisés dans le cadre de l'autosurveillance réglementaire

- **Indice de connaissance des rejets au milieu naturel par les réseaux de collecte des eaux usées (code P255.3)**

Cet indicateur permet de mesurer, sur une échelle de 0 à 120, le niveau d'implication du service d'assainissement dans la connaissance et le suivi des rejets directs par temps sec et par temps de pluie (hors pluies exceptionnelles des réseaux de collecte des eaux usées au milieu naturel (rejets des déversoirs d'orage, trop-pleins des postes de refoulement, des bassins de pollution, ...)).

L'indice est obtenu en faisant la somme des points indiqués dans les tableaux A, B et C ci-dessous. Les indicateurs des tableaux B et C ne sont pris en compte que si la somme des indicateurs mentionnés dans le tableau A atteint au moins 80 points. Pour des valeurs de l'indice comprises entre 0 et 80, l'acquisition de points supplémentaires est faite si les étapes précédentes sont réalisées, la valeur de l'indice correspondant à une progression dans la qualité de la connaissance du fonctionnement des réseaux.

**A – Éléments communs à tous les types de réseaux (points accordés si existant)**

- **20 points** : identification sur plan et visite de terrain pour localiser les points de rejets potentiels aux milieux récepteurs (réseaux de collecte des eaux usées non raccordés, déversoirs d'orage, trop pleins de postes de refoulement...).
- **10 points** : évaluation sur carte et sur une base forfaitaire de la pollution collectée en amont de chaque point potentiel de rejet (population raccordée et charges polluantes des établissements industriels raccordés).
- **20 points** : réalisation d'enquêtes de terrain pour reconnaître les points de déversements et mise en œuvre de témoins de rejet au milieu pour identifier le moment et l'importance du déversement.
- **30 points** : réalisation de mesures de débit et de pollution sur les points de rejet, suivant les prescriptions définies par l'arrêté du 22 juin 2007 relatif à la collecte, au transport et au traitement des eaux usées des agglomérations d'assainissement.
- **10 points** : réalisation d'un rapport présentant les dispositions prises pour la surveillance des systèmes de collecte et des stations d'épuration des agglomérations d'assainissement et les résultats en application de l'arrêté du 22 juin 2007 relatif à la collecte, au transport et au traitement des eaux usées des agglomérations d'assainissement.
- **10 points** : connaissance de la qualité des milieux récepteurs et évaluation de l'impact des rejets sur le milieu récepteur.

**B – Pour les secteurs équipés en réseaux séparatifs ou partiellement séparatifs (points accordés si A = 80)**

- **10 points** : évaluation de la pollution déversée par les réseaux pluviaux au milieu récepteur, les émissaires concernés devant drainer au moins 70 % du territoire desservi en amont, les paramètres observés étant a minima la pollution organique (DCO) et l'azote organique total.

**C – Pour les secteurs équipés en réseaux unitaires ou mixtes (points accordés si existant si A=80)**

- **10 points** : mise en place d'un suivi de la pluviométrie caractéristique du système d'assainissement et des rejets des principaux déversoirs d'orage.

- **Taux d'impayés sur les factures d'eau de l'année précédente (code P257.0)**

Le taux d'impayés au 31 décembre de l'année N sur les factures d'eau de l'année N-1 exprimé comme le rapport des factures impayées sur le montant des factures d'eau émises par le service mesure l'efficacité des mesures de recouvrement.

# 7 | Annexes





## 7.1 Synthèse réglementaire

### COMMANDE PUBLIQUE

#### Entrée en vigueur du code de la commande publique

##### Marchés publics

Les dispositions de l'ordonnance du 26 novembre 2018 portant partie législative du code de la commande publique s'appliquent aux marchés publics ainsi qu'aux contrats relevant de l'ordonnance n° 2015-899 du 23 juillet 2015 relative aux marchés publics pour lesquels une consultation est engagée ou un avis d'appel à la concurrence est envoyé à la publication à compter du 1<sup>er</sup> avril 2019.

##### Concessions

Les dispositions de l'ordonnance s'appliquent aux contrats de concession pour lesquels une consultation est engagée ou un avis de concession est envoyé à la publication à compter du 1<sup>er</sup> avril 2019.

Toutefois, les dispositions de ce code relatives à leur modification s'appliquent aux concessions conclues ou pour lesquels une procédure a été engagée avant le 1<sup>er</sup> avril 2016 (date d'entrée en vigueur de l'ordonnance n° 2016-65 du 29 janvier 2016).

[Ordonnance n° 2018-1074 du 26 novembre 2018 portant partie législative du code de la commande publique, article 20 - Décret n° 2018-1075 du 3 décembre 2018 portant partie réglementaire du code de la commande publique, article 16](#)

#### Seuils de procédure formalisée

A compter du 1<sup>er</sup> janvier 2020 :

<b>SEUILS APPLICABLES AUX MARCHES PUBLICS :</b>	
<b>POUVOIRS ADJUDICATEURS</b>	
Fournitures et services :	
a) Autorités publiques centrales sauf dans les cas du c)	139 000 € HT
b) Autres pouvoirs adjudicateurs	214 000 € HT
c) Fournitures des autorités publiques centrales dans le domaine de la défense pour des produits autres que ceux figurant à l'annexe 4 de l'appendice I de l'offre de l'Union européenne au titre de l'Accord sur les marchés publics (2)	214 000 € HT
Travaux	5 350 000 € HT
<b>ENTITÉS ADJUDICATRICES</b>	
Fournitures et services	428 000 € HT
Travaux	5 350 000 € HT
<b>SEUIL APPLICABLE AUX CONTRATS DE CONCESSION : 5 350 000 € HT</b>	

[Avis relatif aux seuils de procédure et à la liste des autorités publiques centrales en droit de la commande publique JORF n°0286 du 10 décembre 2019, texte n° 53, NOR : ECOM1934008V](#)

#### Seuil de dispense de procédure pour la passation des marchés publics

Relève du seuil permettant aux acheteurs de passer un marché sans publicité ni mise en concurrence préalables, de 25 000 à 40 000 euros hors taxes, pour la passation des marchés publics pour lesquels une consultation est engagée ou un avis d'appel à la concurrence est envoyé à la publication à compter du 1<sup>er</sup> janvier 2020.

[Décret n° 2019-1344 du 12 décembre 2019 modifiant certaines dispositions du code de la commande publique relatives aux seuils et aux avances](#)

#### Protection des pièces couvertes par le secret des affaires devant le juge administratif

- Création d'un « référé en matière de secret des affaires » au sein du code de justice administrative (art. 557-3) : « *Lorsqu'il est saisi aux fins de prévenir une atteinte imminente ou faire cesser une atteinte illicite à un secret des affaires, le juge des référés peut prescrire toute mesure provisoire et conservatoire proportionnée, y compris sous astreinte. Il peut notamment ordonner l'ensemble des mesures mentionnées à l'article R. 152-1 du code de commerce* ».
- Protection des pièces couvertes par le secret des affaires (CJA, art R. 611-30) : lorsqu'une partie produit une pièce ou une information dont elle refuse la transmission aux autres parties en invoquant la protection du secret des affaires, elle peut mettre en œuvre la procédure de soustraction de pièces au débat contradictoire prévue par l'article R. 412-2-1.  
[Décret n° 2019-1502 du 30 décembre 2019 portant application du titre III de la loi n° 2019-222 du 23 mars 2019 de programmation 2018-2022 et de réforme pour la justice et autres mesures relatives à la procédure contentieuse administrative](#)

### Annexes du code de la commande publique

Fixation de la liste des avis et arrêtés annexés au code de la commande publique, sous la forme d'un tableau (accompagné d'une grille de correspondance), au sein d'une annexe préliminaire :

Numéro de l'annexe	Nom de l'annexe
Annexe n° 1	<a href="#">Avis relatif à la liste des activités qui sont des travaux en droit de la commande publique</a>
Annexe n° 2	<a href="#">Avis relatif aux seuils de procédure et à la liste des autorités publiques centrales en droit de la commande publique</a>
Annexe n° 3	<a href="#">Avis relatif aux contrats de la commande publique ayant pour objet des services sociaux et autres services spécifiques</a>
Annexe n° 4	<a href="#">Arrêté fixant la liste des impôts, taxes, contributions ou cotisations sociales donnant lieu à la délivrance de certificats pour l'attribution des contrats de la commande publique</a>
Annexe n° 5	<a href="#">Avis relatif à la nature et au contenu des spécifications techniques dans les marchés publics</a>
Annexe n° 6	<a href="#">Arrêté fixant les modalités de mise à disposition des documents de la consultation et de la copie de sauvegarde</a>
Annexe n° 7	<a href="#">Arrêté relatif aux fonctionnalités et exigences minimales des profils d'acheteurs</a>
Annexe n° 8	<a href="#">Arrêté relatif aux exigences minimales des moyens de communication électronique utilisés dans la commande publique</a>
Annexe n° 9	<a href="#">Arrêté fixant la liste des renseignements et documents pouvant être demandés aux candidats aux marchés publics</a>
Annexe n° 10	<a href="#">Avis relatif à la liste des dispositions internationales en matière de droit environnemental, social et du travail permettant de rejeter une offre comme anormalement basse en matière de marchés publics</a>
Annexe n° 11	<a href="#">Arrêté relatif aux modalités de prise en compte des incidences énergétiques et environnementales des véhicules à moteur dans la passation des marchés publics</a>
Annexe n° 12	<a href="#">Arrêté relatif à la signature électronique des contrats de la commande publique</a>
Annexe n° 13	<a href="#">Arrêté fixant les modèles de garantie à première demande et de caution personnelle et solidaire</a>
Annexe n° 14	<a href="#">Arrêté relatif au certificat de cessibilité des créances issues de marchés publics</a>
Annexe n° 15	<a href="#">Arrêté relatif aux données essentielles dans la commande publique</a>

Annexe n° 16	<a href="#">Arrêté relatif au fonctionnement et à la composition de l'observatoire économique de la commande publique</a>
Annexe n° 17	<a href="#">Arrêté relatif au recensement économique de la commande publique</a>
Annexe n° 18	<a href="#">Arrêté relatif aux comités consultatifs locaux de règlement amiable des différends relatifs aux marchés publics</a>
Annexe n° 19	<a href="#">Arrêté fixant le modèle d'avis pour la passation des marchés publics et des accords-cadres de défense ou de sécurité</a>
Annexe n° 20	<a href="#">Arrêté précisant les modalités techniques d'exécution des éléments de mission de maîtrise d'œuvre confiés par des maîtres d'ouvrage publics à des prestataires de droit privé</a>
Annexe n° 21	<a href="#">Arrêté fixant le modèle d'avis pour la passation des contrats de concession</a>

Arrêté du 22 mars 2019 portant l'annexe préliminaire du code de la commande publique, NOR ECOM1830218A

### **Seuil de présentation des marchés publics des collectivités territoriales, de leurs groupements et de leurs établissements publics au contrôle de légalité**

Les articles L. 2131-2, L. 3131-2 et L. 4141-2 du code général des collectivités territoriales soumettent les marchés publics passés par les collectivités territoriales, leurs groupements et leurs établissements publics à l'obligation de transmission au contrôle de légalité.

Ces articles renvoient à un seuil « défini par décret » : lorsque le montant du marché est inférieur à ce seuil, l'acte n'est pas soumis au contrôle de légalité.

Ce seuil était fixé à 209 000 € HT depuis 2015.

Il est désormais défini en prenant comme seuil de référence celui qui s'applique aux marchés publics de fournitures et de services passés par les pouvoirs adjudicateurs autres que les autorités publiques centrales selon l'une des procédures formalisées au sens de l'article L. 2124-1 du code de la commande publique, soit, au 1<sup>er</sup> janvier 2020, 214 000 € HT.

[Décret n° 2019-1375 du 17 décembre 2019 relatif à la définition du seuil de présentation des marchés publics des collectivités territoriales et de leurs établissements publics au contrôle de légalité](#)

### **Actionnariat des entreprises publiques locales et compétences des collectivités territoriales**

- Par une décision du 14 novembre 2018, le Conseil d'Etat a jugé qu'une collectivité ou un groupement de collectivités territoriales ne peut participer à une société publique locale qu'à condition de détenir l'ensemble des compétences définies par l'objet social de la société concernée, sauf exception dans le cas où l'objet social de la société s'inscrit dans le cadre d'une compétence que la commune n'exerce plus du fait de son transfert, après la création de la société, à un EPCI (CE, 14 novembre 2018, n° 405628, syndicat mixte pour l'aménagement et le développement des Combrailles, Mentionné dans les tables du recueil Lebon).
- Le législateur est revenu sur cette interprétation en précisant qu'une collectivité territoriale ou un groupement peut participer au capital d'une société d'économie mixte locale (« *La réalisation de l'objet de ces sociétés concourt à l'exercice d'au moins une compétence de chacune des collectivités territoriales et de chacun des groupements de collectivités territoriales qui en sont actionnaires* », CGCT, art. L. 1522-1, 3°) ou d'une société publique locale (« *Lorsque l'objet de ces sociétés inclut plusieurs activités, celles-ci doivent être complémentaires. La réalisation de cet objet concourt à l'exercice d'au moins une compétence de chacun des actionnaires* », CGCT, art. L. 1531-1) dès lors qu'il détient au moins l'une des compétences correspondant aux missions, et donc à l'objet social, de la société.
- La loi précise que ces dispositions s'appliquent aux sociétés constituées antérieurement à sa date de publication, sous réserve des décisions de justice passées en force de chose jugée.

[Loi n° 2019-463 du 17 mai 2019 tendant à sécuriser l'actionnariat des entreprises publiques locales](#)

### **Affacturation inversée dans les contrats de la commande publique**

La loi « Pacte » vient définir et encadrer le recours à l'affacturation inversée dans les marchés publics : « *Les acheteurs mentionnés à l'article L. 1210-1 du code de la commande publique peuvent, avec l'accord du fournisseur, demander à un établissement de crédit, une société de financement ou un FIA mentionné à l'article L. 313-23 du code monétaire et financier d'assurer le paiement anticipé de certaines de ses factures.*

*L'acquisition des créances par l'établissement de crédit, la société de financement ou le FIA s'opère par cession de créance ou subrogation conventionnelle. »*

[Loi n° 2019-486 du 22 mai 2019 relative à la croissance et la transformation des entreprises \(PACTE\)](#)

### **Contrepartie financière aux modifications demandées par l'acheteur dans les marchés publics de travaux**

La loi « Pacte » crée, au sein des dispositions du code de la commande publique relatives aux règles de modification des marchés publics en cours d'exécution, un nouvel article L. 2194-3 imposant à l'acheteur de prévoir une contrepartie financière aux modifications demandées dans les marchés publics de travaux selon lequel : « *Les prestations supplémentaires ou modificatives demandées par l'acheteur au titulaire d'un marché public de travaux qui sont nécessaires au bon achèvement de l'ouvrage et ont une incidence financière sur le marché public font l'objet d'une contrepartie permettant une juste rémunération du titulaire du contrat.* »

[Loi n° 2019-486 du 22 mai 2019 relative à la croissance et la transformation des entreprises \(PACTE\)](#)

### **Facturation électronique dans la commande publique**

Insertion dans le code de la commande publique des principes selon lesquels :

- Les titulaires de marchés ainsi que leurs sous-traitants admis au paiement direct et les titulaires de contrats de concession conclus avec l'Etat, les collectivités territoriales et les établissements publics, transmettent leurs factures sous forme électronique.
- Ceux-ci acceptent les factures conformes à la « norme de facturation électronique » et transmises sous forme électronique par les titulaires de ces contrats.
- L'Etat met à disposition un portail public de facturation permettant le dépôt, la réception et la transmission des factures sous forme électronique.

[Loi n° 2019-486 du 22 mai 2019 relative à la croissance et la transformation des entreprises \(PACTE\)](#)

Le décret du 18 juillet 2019 vient préciser les règles de la facturation électronique :

- Définition de la « norme européenne de facturation électronique » par renvoi à la décision de la Commission européenne du 16 octobre 2017 (Comm. UE, déc. (UE) 2017/1870, 16 oct. 2017).
- Liste les mentions essentielles devant figurer sur les factures électroniques.
- Portail public de facturation : un arrêté du ministre chargé du budget, annexé au code, doit définir les modalités techniques selon lesquelles sont effectués le dépôt, la transmission et la réception des factures, afin d'en garantir une réception immédiate et intégrale et d'assurer la fiabilité de l'identification de l'émetteur, l'intégrité des données, la sécurité, la confidentialité et la traçabilité des échanges.
- L'utilisation du portail public de facturation est exclusive de tout autre mode de transmission, sous peine de rejet.

[Décret n° 2019-748 du 18 juillet 2019 relatif à la facturation électronique dans la commande publique](#)

### **Montant des avances versées aux PME**

Fixation d'un taux minimal (10% du montant initial TTC du marché) des avances versées aux PME pour les marchés passés par les acheteurs dont les dépenses de fonctionnement sont supérieures à 60 millions d'euros par an (établissements publics administratifs de l'Etat autres que les établissements publics de santé, collectivités territoriales, leurs groupements et leurs établissements publics). Ce taux minimal reste de 20 % pour les marchés publics passés par l'Etat.

Applicable aux marchés publics pour lesquels une consultation est engagée ou un avis d'appel à la concurrence est envoyé à la publication à compter du 1<sup>er</sup> janvier 2020.

[Décret n° 2019-1344 du 12 décembre 2019 modifiant certaines dispositions du code de la commande publique relatives aux seuils et aux avances](#)

### **Possibilité de détachement d'office de fonctionnaires auprès d'une entreprise privée titulaire d'un marché public ou d'un contrat de délégation de service public**

Possibilité de détachement d'office de fonctionnaires lorsqu'une personne morale de droit public externalise la gestion de l'un de ses services par un marché public ou une délégation de service public à un prestataire privé ou à un organisme public gérant un SPIC.

[Loi n° 2019-828 du 6 août 2019 de transformation de la fonction publique portant modification de l'article 15 de la loi n°83-634 du 13 juillet 1983 portant droit et obligations des fonctionnaires – Conditions d'application déterminées par décret en Conseil d'Etat \(projet de décret à l'ordre du jour du Conseil commun de la fonction publique du 30 janvier 2020\).](#)

### **Appui des EPCI à leurs communes membres pour la passation et l'exécution de marchés publics**

L'article 65 de la loi n° 2019-1461 du 27 décembre 2019 relative à l'engagement dans la vie locale et à la proximité de l'action publique a introduit dans le CGCT un nouvel article L. 5211-4-4 qui prévoit qu'un EPCI à fiscalité propre peut désormais se voir confier « la charge de mener tout ou partie de la procédure de passation ou de l'exécution d'un ou de plusieurs marchés publics au nom et pour le compte » de ses communes membres réunies en groupement de commande.

Conditions de recours :

- Ce dispositif n'est applicable qu'aux seuls EPCI à fiscalité propre, à l'exclusion des syndicats ;
- Un groupement de commande doit être constitué entre des communes membres ou entre celles-ci et l'EPCI ;
- L'intervention de l'EPCI ne peut se faire que par convention et à titre gratuit ;
- Les statuts de l'EPCI doivent prévoir expressément cette possibilité ;
- L'EPCI peut passer et exécuter des marchés, pour le compte de communes membres dès lors qu'elles sont constituées en groupements de commande, indépendamment des compétences qui lui sont transférées.

[Loi n° 2019-1461 du 27 décembre 2019 relative à l'engagement dans la vie locale et à la proximité de l'action publique](#)

### **DSP : composition de la commission des groupements d'autorités concédantes**

Les dispositions du CGCT relatives à la passation des délégations de service public sont complétées afin de tenir compte de la faculté pour les collectivités de constituer des groupements d'autorités concédantes afin de passer conjointement un ou plusieurs contrats de concession (CCP, art. 3112-1). Ainsi, lorsqu'un tel groupement est composé en majorité de collectivités territoriales ou d'établissements publics locaux, il est prévu l'institution d'« une commission chargée de remplir les fonctions » de la commission de l'article L. 1411-5 du CGCT, dont ces nouvelles dispositions encadrent la composition.

Il peut également être prévu, dans le cadre de la convention constitutive du groupement d'autorités concédantes, la commission compétente est celle du coordonnateur du groupement si celui-ci en est doté.

[Loi n° 2019-1461 du 27 décembre 2019 relative à l'engagement dans la vie locale et à la proximité de l'action publique](#)

## **GESTION DES SERVICES D'EAU ET D'ASSAINISSEMENT**

### **Report du transfert obligatoire des compétences eau et assainissement aux communautés de communes**

Les articles 64 et 66 de la loi n°2015-991 du 7 août 2015 portant nouvelle organisation territoriale de la République attribuent à titre obligatoire les compétences dans le domaine de l'eau et celui de l'assainissement aux communautés de communes et aux communautés d'agglomération à compter du 1er janvier 2020.

Toutefois, l'article 1<sup>er</sup> de la loi du 3 août 2018 relative à la mise en œuvre de ces compétences, a introduit un mécanisme de minorité de blocage ouvrant aux communes d'une communauté de communes qui n'exerçaient pas à la date de la publication de la loi, à titre optionnel ou facultatif, les compétences dans ces domaines ou dans l'un d'entre eux, la faculté de reporter le transfert obligatoire de la ou des compétences au 1er janvier 2026, si 25% des communes membres représentant 20% de la population intercommunale s'opposaient à l'un ou aux deux transferts avant le 1<sup>er</sup> juillet 2019. Cette possibilité de blocage a été étendue, par la même loi, aux cas où seule la compétence relative au service public d'assainissement non collectif aurait été transférée à la communauté de communes.

La loi du 27 décembre 2019 permet de faire jouer cette minorité de blocage pour les délibérations prises avant le 1<sup>er</sup> janvier 2020 dans les communautés de communes qui n'exerçaient pas au 5 août 2018 la compétence dans le domaine de l'eau ou de l'assainissement ou aucune de ces deux compétences ainsi qu'à celles ayant pris seulement une partie de la compétence eau ou de la compétence assainissement à cette date : « *Toutes les délibérations prises avant le 1er janvier 2020 dans les conditions requises au premier alinéa de l'article 1er de la loi n° 2018-702 du 3 août 2018 relative à la mise en œuvre du transfert des compétences eau et assainissement aux communautés de communes dans sa rédaction résultant de la présente loi ayant pour objet de s'opposer au transfert*

*des compétences relatives à l'eau ou à l'assainissement, de l'une d'entre elles ou d'une partie d'entre elles ont pour effet de reporter le transfert de compétence au 1er janvier 2026 ».*

[Loi n° 2019-1461 du 27 décembre 2019 relative à l'engagement dans la vie locale et à la proximité de l'action publique](#)

### **Délégation de l'exercice des compétences eau et assainissement**

Les communautés de communes et les communautés d'agglomération peuvent déléguer, par convention, tout ou partie des compétences en matière d'eau, d'assainissement des eaux usées et de gestion des eaux pluviales urbaines à l'une de leurs communes membres ou à un syndicat inclus en totalité dans leur périmètre.

Les compétences déléguées sont alors exercées au nom et pour le compte de la communauté de communes ou d'agglomération délégante.

La convention doit préciser la durée de la délégation et ses modalités d'exécution, définir les objectifs à atteindre en matière de qualité du service rendu et de pérennité des infrastructures ainsi que les modalités de contrôle de la communauté de communes ou d'agglomération délégante sur la collectivité délégataire. Elle doit préciser les moyens humains et financiers consacrés à l'exercice de la compétence déléguée.

[Loi n° 2019-1461 du 27 décembre 2019 relative à l'engagement dans la vie locale et à la proximité de l'action publique](#)

### **Taux de perte en eau du réseau, transfert de compétence et de trésorerie**

- Lors du transfert des compétences relatives à l'eau à un EPCI par une commune, celle-ci doit lui transmettre le schéma de distribution d'eau potable ainsi qu'un état financier de l'exercice de la compétence. Elle doit en outre répondre aux questions de l'EPCI à ce titre.
- Le transfert de compétence s'accompagne du transfert à l'EPCI du solde positif du budget annexe du service d'eau lorsque le schéma fait apparaître un taux de perte en eau supérieur au taux réglementaire, sauf disposition contraire prévue par convention, pouvant prévoir un transfert partiel de budget en fonction de l'état du réseau.

[Loi n° 2019-1461 du 27 décembre 2019 relative à l'engagement dans la vie locale et à la proximité de l'action publique](#)

### **Sort des syndicats**

De manière dérogatoire aux règles en vigueur, les syndicats compétents en matière d'eau, d'assainissement, de gestion des eaux pluviales urbaines ou dans l'une de ces matières, existant au 1<sup>er</sup> janvier 2019 et inclus en totalité dans le périmètre d'une communauté de communes exerçant à titre obligatoire ou facultatif ces compétences ou l'une d'entre elles, ou dans celui d'une communauté d'agglomération, sont maintenus jusqu'à six mois suivant la prise de compétence. Le syndicat exerce alors, sur son périmètre, ses attributions pour le compte de l'EPCI et lui rend compte de son activité. L'EPCI peut, au cours de ces six mois, délibérer sur le principe d'une délégation de tout ou partie de ces compétences ou de l'une d'entre elles aux syndicats compétents, lesquels sont dans ce cas maintenus pour un an supplémentaire à compter de cette délibération.

Le syndicat est dissous ou voit ses compétences réduites si, à l'issue de ce délai d'un an, une convention de délégation n'a pas été conclue entre les parties et approuvée par leurs assemblées délibérantes, précisant la durée de la convention et ses modalités d'exécution.

[Loi n° 2019-1461 du 27 décembre 2019 relative à l'engagement dans la vie locale et à la proximité de l'action publique](#)

### **Tarifification sociale**

Les services publics d'eau et d'assainissement sont autorisés à mettre en œuvre des mesures sociales visant à rendre effectif le droit d'accéder à l'eau potable et à l'assainissement dans des conditions économiquement acceptables par tous.

Ces mesures peuvent inclure :

- La définition de tarifs tenant compte de la composition ou des revenus du foyer,
- L'attribution d'une aide au paiement des factures d'eau,
- Une aide à l'accès à l'eau,
- Un accompagnement et des mesures favorisant les économies d'eau,
- La définition de tarifs incitatifs définis en fonction de la quantité d'eau consommée, la part incitative s'ajoutant à une part fixe déterminée selon les modalités de tarification classique.

Les règles de tarification prévoient ainsi que :

- La tarification de l'eau potable aux abonnés domestiques peut tenir compte du caractère indispensable de l'eau potable et de l'assainissement pour les abonnés en situation particulière de vulnérabilité en prévoyant un tarif progressif pouvant inclure une première tranche de consommation gratuite.
- La progressivité du tarif peut être modulée pour tenir compte des revenus et du nombre de personnes composant le foyer, le prix au mètre cube de la tranche de consommation supérieure ne pouvant toutefois excéder le double du prix moyen au mètre cube pour une consommation de référence fixée par arrêté.

[Loi n° 2019-1461 du 27 décembre 2019 relative à l'engagement dans la vie locale et à la proximité de l'action publique](#)

#### Assistance technique fournie par les départements à certaines communes et à leurs groupements

Le décret ajuste les conditions d'exercice par les départements de l'assistance technique qu'ils fournissent à certaines communes et à leurs groupements ainsi que les conditions d'éligibilités de ces derniers. Il ajuste les champs d'intervention en matière d'assainissement, de protection de la ressource en eau et de restauration et d'entretien des milieux aquatiques, et précise les champs d'intervention en matière de voirie, d'aménagement et d'habitat. Enfin, il précise également les champs d'intervention en matière de prévention des inondations, en application de [l'article 8 de la loi n° 2017-1838 du 30 décembre 2017](#) relative à l'exercice des compétences des collectivités territoriales dans le domaine de la gestion des milieux aquatiques et de la prévention des inondations.

[Décret n°2019-589 du 14 juin 2019 relatif à l'assistance technique fournie par les départements à certaines communes et à leurs groupements et modifiant des dispositions du code général des collectivités territoriales \(entrée en vigueur le lendemain de sa publication\).](#)

<https://www.legifrance.gouv.fr/eli/decret/2019/6/14/TREL1823609D/jo/texte>

#### **RGPD : publication d'un guide destiné aux collectivités**

Ce guide s'adresse aux communes de petite ou de moyenne taille, aux groupements intercommunaux qui ne disposent pas en interne des ressources dédiées. Ce guide sera envoyé à toutes les mairies de Métropole et d'Outre-Mer.

La CNIL rappelle que le respect des règles de protection des données est un facteur de transparence et de confiance à l'égard à la fois des administrés, mais aussi des agents. Dans ce guide, la CNIL explique les grands principes du RGPD, recense les bons réflexes à acquérir dans le cadre de la mise en place d'un traitement de données personnelles et propose un plan d'action afin d'accompagner les collectivités dans leur mise en conformité.

Plusieurs fiches pratiques sont présentées sur la communication des documents administratifs, sur la mise en place de dispositifs vidéo et enfin sur la conciliation entre les durées de conservation et les archives. Par ailleurs, la CNIL a publié plusieurs fiches techniques dans un espace dédié aux collectivités (<https://www.cnil.fr/fr/collectivites-territoriales>).

[Guide de sensibilisation au RGPD pour les collectivités locales, CNIL publié le 18 septembre 2019](#)  
<https://www.cnil.fr/sites/default/files/atoms/files/cnil-guide-collectivite-territoriale.pdf>

#### **RGPD : dernière étape de mise en conformité du droit national**

Le décret n° 2019-536, publié le 30 mai 2019, stabilise le cadre juridique national relatif à la protection des données. Il marque enfin l'achèvement du processus d'adaptation du droit national au RGPD : sa publication permet l'entrée en vigueur de l'ensemble du nouveau cadre juridique de la protection des données personnelles. La loi dite « Informatique et Libertés » modifiée et son décret d'application, profondément remaniés, permettent dorénavant aux personnes comme aux organismes traitant des données d'appréhender de manière plus claire leurs droits et obligations en matière de protection des données à caractère personnel.

**Décret n° 2019-536 du 29 mai 2019 pris pour l'application de la loi n° 78-17 du 6 janvier 1978 relative à l'informatique, aux fichiers et aux libertés**

## **ASSAINISSEMENT**

### **Aire de grand passage et services publics eau et assainissement**

Le décret détermine les règles relatives à l'aménagement, l'équipement, la gestion et l'usage, les modalités de calcul du droit d'usage et de la tarification des prestations fournies, ainsi que le règlement intérieur type des aires de grand passage. L'aire de grand passage comprend au moins : 5° Un dispositif de recueil des eaux usées ;

**Décret n° 2019-171 du 5 mars 2019 relatif aux aires de grand passage**

<https://www.legifrance.gouv.fr/eli/decret/2019/3/5/2019-171/jo/texte>

**DERU et délimitation des zones sensibles**

L'article 5.1 de la directive 91/271/CEE du 21 mai 1991 relative au traitement des eaux résiduaires urbaines (DERU) demande aux Etats membres de délimiter des zones sensibles à l'eutrophisation. L'article 5.6 de la directive prévoit que cette délimitation soit révisée tous les 4 ans. La note abroge et remplace celle du 21 août 2014 relative à la révision des zones sensibles en application de la directive.

**Note technique du 6 juin 2019 relative à la révision des zones sensibles en application de la directive du 21 mai 1991 relative au traitement des eaux urbaines résiduaires (DERU) et à la mise en œuvre des dispositions de l'article 5.4 de la directive**

Texte non paru au JO

[http://www.assainissement.developpementdurable.gouv.fr/documents/note\\_technique\\_zones\\_sensibles\\_2019.pdf](http://www.assainissement.developpementdurable.gouv.fr/documents/note_technique_zones_sensibles_2019.pdf)

**EAU POTABLE****Gestion des risques sanitaires en cas de présence de chrome dans les eaux destinées à la consommation humaine**

Une limite de qualité sur le chrome total s'applique à un seuil de 50 µg/l. Or, une des formes du chrome, le chrome VI, est particulièrement toxique. Ainsi, suivant l'avis de l'ANSES, cette instruction prend en compte un seuil de gestion de 6 µg/l pour le chrome.

En cas de dépassement du seuil de 6 µg/l pour le chrome total, un second prélèvement sera effectué pour vérifier si le chrome VI dépasse ce seuil. Si c'est le cas, une restriction d'usage peut être décrétée, ainsi qu'un suivi renforcé.

**Instruction no DGS/EA4/2019/142 du 21 juin 2019 relative à la gestion des risques sanitaires en cas de présence de chrome dans les eaux destinées à la consommation humaine**

[https://solidarites-sante.gouv.fr/fichiers/bo/2019/19-08/ste\\_20190008\\_0000\\_0056.pdf](https://solidarites-sante.gouv.fr/fichiers/bo/2019/19-08/ste_20190008_0000_0056.pdf)

**Institution d'un droit de préemption pour la préservation des ressources en eau**

- A la demande de la commune ou du groupement de communes compétent pour contribuer à la préservation de la ressource en eau, l'autorité administrative de l'Etat peut instituer un droit de préemption des surfaces agricoles sur un territoire délimité en tout ou partie dans l'aire d'alimentation de captages utilisés pour l'alimentation en eau destinée à la consommation humaine. Ce droit de préemption a pour objectif de préserver la qualité de la ressource en eau dans laquelle est effectué le prélèvement.
- Les biens acquis sont intégrés dans le domaine privé de la collectivité territoriale ou de l'établissement public qui les a acquis. Ils ne peuvent être utilisés qu'en vue d'une exploitation agricole compatible avec l'objectif de préservation de la ressource en eau.
- Les biens acquis peuvent être cédés de gré à gré, ou concédés temporairement à des personnes publiques ou privées, à la condition que ces personnes les utilisent aux fins prescrites par un cahier des charges, qui prévoit les mesures nécessaires à la préservation de la ressource en eau et qui est annexé à l'acte de vente, de location ou de concession temporaire.

[Loi n° 2019-1461 du 27 décembre 2019 relative à l'engagement dans la vie locale et à la proximité de l'action publique](#)

**AGENCES DE L'EAU : REDEVANCE ET PROGRAMME D'INTERVENTION**

Arrêté du 13 mars 2019 encadrant le montant pluriannuel des dépenses du 11e programme d'intervention des agences de l'eau

<https://www.legifrance.gouv.fr/eli/arrete/2019/3/13/TREL1904645A/jo/texte>

Arrêté du 27 février 2019 relatif à la détermination du plafond annuel des taxes et redevances perçues par chaque agence de l'eau pour l'année 2019

<https://www.legifrance.gouv.fr/eli/arrete/2019/2/27/TREL1903563A/jo/texte>

Arrêté du 11 février 2019 relatif à la contribution financière des agences de l'eau à l'Agence française pour la biodiversité et à l'Office national de la chasse et de la faune sauvage

<https://www.legifrance.gouv.fr/eli/arrete/2019/2/11/TREL1903566A/jo/texte>



Arrêté du 11 janvier 2019 portant modification de l'arrêté du 18 mai 2018 instituant les commissions consultatives paritaires compétentes à l'égard des agents contractuels des agences de l'eau  
<https://www.legifrance.gouv.fr/eli/arrete/2019/1/11/TREK1904756A/jo/texte>

## REDEVANCES A VNF

Ce décret entre en vigueur le 31-12-19, pour les nouveaux titres d'occupation ou d'utilisation du domaine public et pour les titres d'occupation ou d'utilisation du domaine public en cours régissant les ouvrages de prise et de rejet d'eau à d'autres fins que la production hydroélectrique ;

Il détermine les modalités spécifiques applicables à la redevance domaniale à laquelle sont assujettis les titulaires de titres d'occupation et d'utilisation temporaire du domaine public qui implantent des ouvrages de prise et de rejet d'eau dans le réseau de voies navigables confié à Voies navigables de France, dénommée « redevance de prise et rejet d'eau ».

**Décret n° 2019-1356 du 13 décembre 2019 relatif aux redevances de prise et de rejet d'eau dans le domaine public fluvial confié à Voies navigables de France**

<https://www.legifrance.gouv.fr/affichTexte.do?cidTexte=JORFTEXT000039508596&dateTexte=&categorieLien=id>

## OUTILS DE PLANIFICATION ET D'ORGANISATION

**Délimitation des bassins ou groupements de bassins**

**Arrêté du 12 juillet 2019 modifiant l'arrêté du 16 mai 2005 portant délimitation des bassins ou groupements de bassins en vue de l'élaboration et de la mise à jour des schémas directeurs d'aménagement et de gestion des eaux**

<https://www.legifrance.gouv.fr/eli/arrete/2019/7/12/TREL1902990A/jo/texte>

## PROTECTION DES MILIEUX AQUATIQUE

**Protection des eaux contre la pollution par les nitrates d'origine agricole**

Précision des conditions de mise en œuvre du dispositif de surveillance annuelle des quantités d'azote de toutes origines épandues. Modification de certaines modalités de déclaration des quantités d'azote par les personnes physiques ou morales détenant, cédant ou commercialisant à titre professionnel des fertilisants azotés dans les zones de surveillance. Description également de la méthodologie de calcul de la valeur de référence et de la marge d'incertitude mentionnées au III de l'article R. 211-81-1.

**Arrêté du 20 février 2019 modifiant l'arrêté du 7 mai 2012 relatif aux actions renforcées à mettre en œuvre dans certaines zones ou parties de zones vulnérables en vue de la protection des eaux contre la pollution par les nitrates d'origine agricole (entré en vigueur le lendemain de sa publication)**

<https://www.legifrance.gouv.fr/eli/arrete/2019/2/20/TREL1900339A/jo/texte>

**Les pouvoirs de l'AFB devenue Office français de biodiversité sont renforcés en matière pénale**

En métropole comme outre-mer, les missions de l'OFB ont pour objectif la préservation, gestion et restauration de la biodiversité terrestre, aquatique et marine, ainsi que "la gestion équilibrée et durable" de la ressource en eau. Il contribue à l'exercice de la police administrative et judiciaire relative à l'eau, aux espaces naturels, aux espèces, à la chasse et à la pêche. Il est en charge de l'exercice de la police sanitaire en lien avec la faune sauvage. Au titre de sa mission de développement de la connaissance, de la recherche et de l'expertise il coordonnera les systèmes d'information sur la biodiversité, l'eau, les milieux aquatiques et marins et à fournir une expertise en matière de "gestion adaptative" de certaines espèces, autrement dit sur la manière d'adapter les prélèvements en fonction de leur état de conservation. Il apportera un appui à l'Etat, aux acteurs publics pour la mise en œuvre des politiques publiques de l'eau et de la biodiversité. Il conserve la gestion directe de certaines aires protégées, notamment les parcs naturels marins et certaines réserves nationales de chasse et de faune sauvage. Il assure un appui aux gestionnaires d'espaces naturels et aux parcs nationaux. Enfin, il a une mission de formation et d'accompagnement des citoyens et parties prenantes sur les enjeux de la biodiversité. La loi renforce la police de l'environnement. Les inspecteurs de l'environnement, en particulier, pourront mener des enquêtes ordinaires en totalité, de la constatation de l'infraction jusqu'à l'orientation de poursuites une fois l'enquête achevée, sans qu'il y ait lieu de mobiliser les officiers de police judiciaire. Les prérogatives des agents de droit privé des réserves et du Conservatoire du littoral et des agents de développement des fédérations de chasse sont également étendues au constat d'infractions sur leurs

territoires de compétences, en complémentarité avec les agents de l'OFB. Plusieurs mesures de police sont aussi renforcées : allongement de 2 à 3 ans de la peine pour les délits d'atteinte aux espèces et aux habitats protégés et les délits liés à un exercice illégal de la chasse ; création d'un nouveau délit et renforcement des sanctions administratives applicables en cas de non-respect des mesures prises par le préfet pour suspendre une installation ou ordonner la remise en état d'un site.

Le texte facilite la vidéosurveillance dans la lutte contre le dépôt sauvage de déchets. Il habilite le maire à intervenir plus rapidement en abaissant d'un mois à dix jours la durée de la période d'échanges contradictoires, précédant la possibilité de mettre en demeure le producteur de déchets concerné.

**Loi 2019-773 du 24 juillet 2019 portant création de l'Office français de la biodiversité, modifiant les missions des fédérations des chasseurs et renforçant la police de l'environnement (1)**

<https://www.legifrance.gouv.fr/affichTexte.do?cidTexte=JORFTEXT000038821234&categorieLien=id>

**Arrêté du 9 septembre 2019 relatif à la définition du bon état écologique des eaux marines et aux normes méthodologiques d'évaluation**

Le présent arrêté définit le bon état écologique des eaux marines conformément à l'article R. 219-6 du code de l'environnement, tel que celles-ci conservent la diversité écologique et le dynamisme d'océans et de mers qui soient propres, en bon état sanitaire et productifs, et que l'utilisation du milieu marin soit durable, sauvegardant ainsi le potentiel de celui-ci aux fins des utilisations et activités des générations actuelles et à venir.

Il constitue le deuxième des cinq éléments des plans d'action pour le milieu marin, établis au titre de l'article L. 219-9 du code de l'environnement.

<https://www.legifrance.gouv.fr/affichTexte.do?cidTexte=JORFTEXT000039130954>

**Publication du schéma national des données sur le milieu marin en application de l'article R. 131-34 du code de l'environnement.**

Ce schéma précise notamment : le périmètre des données entrant dans le système d'information sur le milieu marin et leur organisation en systèmes d'information métiers ; la composition du référentiel technique et ses modalités d'approbation ; la création de services en réseau, notamment un service d'accès aux données via le portail en ligne à l'adresse « milieumarinfrance.fr » et un service dédié à la mise en œuvre et au partage du référentiel technique (le service d'administration des référentiels marins, SAR) ; les principes de mise à disposition des informations ; la gouvernance du dispositif.

**Arrêté du 8 juillet 2019 approuvant le schéma national des données sur le milieu marin**

[https://www.legifrance.gouv.fr/jo\\_pdf.do?id=JORFTEXT000038880666](https://www.legifrance.gouv.fr/jo_pdf.do?id=JORFTEXT000038880666)

## GEMAPI

Le décret définit les missions d'un établissement public territorial de bassin sur le territoire d'une collectivité non adhérente, spécifie le contenu des projets de statut des établissements publics territoriaux de bassin et des établissements publics d'aménagement et de gestion de l'eau et précise les délais de consultation prévus dans la procédure de création des établissements publics territoriaux de bassin et des établissements publics d'aménagement et de gestion de l'eau. Ce décret caractérise également les dispositions à prendre lorsqu'un établissement public territorial de bassin ou un établissement public d'aménagement et de gestion de l'eau n'est plus conforme aux critères fixés par le présent décret.

**Décret n° 2019-926 du 2 septembre 2019 relatif aux établissements publics territoriaux de bassin et aux établissements publics d'aménagement et de gestion de l'eau**

<https://www.legifrance.gouv.fr/affichTexte.do?cidTexte=JORFTEXT000039025568&dateTexte=&categorieLien=id>

## ICPE – INSTALLATIONS CLASSEES

**ICPE : installation de combustion rubriques 2910 ou 3110**

Le décret organise le recueil des données concernant les caractéristiques des installations de combustion (type et proportion de combustibles utilisés, secteur d'activité de l'installation, type d'installation...), nécessaires au rapportage auprès de la commission européenne, conformément à la directive (UE) 2015/2193 du Parlement européen et du Conseil du 25 novembre 2015 relative à la limitation des émissions de certains polluants dans l'atmosphère en provenance des installations de combustion moyennes, en particulier les articles 5, 6 et 9 et l'annexe I.

**Décret n° 2018-1161 du 18 décembre 2018 modifiant le chapitre V du titre 1er du livre V du code de l'environnement s'agissant des informations à fournir pour les installations de combustion moyennes**

<https://www.legifrance.gouv.fr/affichTexte.do?cidTexte=JORFTEXT000037826354&dateTexte=&categorieLien=id>

## ICPE-IOTA : AUTORISATION ENVIRONNEMENTALE

**Autorisation environnementale : les dossiers pourront toujours être consultés sur format papier**

La loi pour un Etat au service d'une société de confiance dite loi Essoc et son décret d'application du 24 décembre 2018 prévoit une expérimentation visant à remplacer l'enquête publique par une consultation en ligne sur les régions de Bretagne et de hauts de France. En dépit de cette expérimentation, la voie électronique ne sera pas le seul moyen de consultation : le public peut demander une communication du dossier sur papier dans les conditions définies par l'article D123.46.2 du code de l'environnement. Si le dossier est important en volume, une consultation sur place peut également être organisée.

**Réponse ministérielle sous question Sénat 19 mars 2019**

**Publication du MODELE CERFA DE DEMANDE D'AUTORISATION ENVIRONNEMENTALE**

**Arrêté du 28 mars 2019 fixant le modèle national de la demande d'autorisation environnementale**

<https://www.legifrance.gouv.fr/eli/arrete/2019/3/28/TREP1916072A/jo/texte>

**Dossier de demande d'AE : simplification de procédure et correction d'erreurs**

Le texte entre en vigueur au lendemain de sa publication ; toutefois, les dispositions du I et du II de l'article 8 s'appliquent aux demandes d'autorisation environnementale ou de dérogation présentées à compter du 1er janvier 2020.

Ce décret vise à simplifier le dispositif de l'autorisation environnementale au niveau réglementaire. A cette fin, il transforme notamment certaines consultations obligatoires en consultations facultatives, fluidifie la fin de la procédure d'autorisation environnementale et prévoit des possibilités de dématérialisation du dossier de demande d'autorisation environnementale. Enfin, il corrige diverses imperfections et erreurs matérielles.

**Décret n° 2019-1352 du 12 décembre 2019 portant diverses dispositions de simplification de la procédure d'autorisation environnementale**

<https://www.legifrance.gouv.fr/affichTexte.do?cidTexte=JORFTEXT000039507962&dateTexte=&categorieLien=id>

## URBANISME

**Un décret utile pour préciser la loi ELAN concernant le contentieux de certains titres d'urbanisme**

Ce décret a pour objet de préciser l'articulation du [nouvel article L. 600-5-2 du code de l'urbanisme](#), issu de l'[article 80 de la loi n° 2018-1021 du 23 novembre 2018](#) dite loi ELAN avec les articles R. 600-1 et R. 600-5 du même code : il précise, que :

- L'obligation de notifier le recours au titre de l'article R. 600-1 du code de l'urbanisme n'est pas applicable en cas de contestation d'un permis modificatif, d'une décision modificative ou d'une mesure de régularisation ; le recours contre un permis modificatif, une décision modificative ou une mesure de régularisation n'a donc pas à être notifié, à peine d'irrecevabilité, à l'auteur de la décision et au titulaire de l'autorisation.
- Le mécanisme de cristallisation automatique des moyens est applicable dans le cadre de recours formés à l'encontre d'un permis modificatif, d'une décision modificative ou d'une mesure de régularisation dans les conditions prévues par l'article L. 600-5-2. Cela implique que les parties ne peuvent plus invoquer des moyens nouveaux, passé un délai de deux mois à compter de la communication aux parties du premier mémoire en défense.

**Décret 2019-303 du 10 avril 2019 pris pour l'application de l'article L600-5-2 du code de l'urbanisme** <https://www.legifrance.gouv.fr/eli/decret/2019/4/10/2019-303/jo/texte>

**Instruction par des prestataires privés des demandes d'autorisation d'urbanisme**

Depuis la loi n° 2018-1021 du 23 novembre 2018 portant évolution du logement, de l'aménagement et du numérique, l'organe délibérant d'une commune ou d'un EPCI peut confier l'instruction des demandes d'autorisation d'urbanisme des prestataires privés, sous la responsabilité de l'autorité de délivrance, qui conserve la compétence de signature des actes d'instruction et la liberté de ne pas suivre la proposition des prestataires (code de l'urbanisme, art. L. 423-1).

Le décret du 23 mai 2019 complète en conséquence l'article R. 423-15 de ce code en ajoutant ces prestataires à la liste des services pouvant être chargés des actes d'instruction des demandes de permis et des déclarations préalables.

**Décret n° 2019-505 du 23 mai 2019 relatif à l'instruction par des prestataires privés des demandes d'autorisation d'urbanisme**

<https://www.legifrance.gouv.fr/affichTexte.do?cidTexte=JORFTEXT000038501952&categorieLien=id>

## SECURITE DES INTERVENTIONS

---

### Amiante

Le Décret n° 2017-899 du 9 mai 2017 relatif au repérage de l'amiante avant certaines opérations établit que le donneur d'ordre, le maître d'ouvrage ou le propriétaire d'immeubles par nature ou par destination, d'équipements, de matériels ou d'articles doit faire rechercher la présence d'amiante, préalablement à toute opération comportant des risques d'exposition des travailleurs à l'amiante. Les modalités de réalisation de ce repérage avant travaux de l'amiante seront précisées par arrêtés spécifiques à chaque secteur. Actuellement la parution de l'arrêté pour le domaine 2 est fixé à octobre 2020.

### Article R4412-97

I. - Le donneur d'ordre, le maître d'ouvrage ou le propriétaire d'immeubles par nature ou par destination, d'équipements, de matériels ou d'articles qui décide d'une opération comportant des risques d'exposition des travailleurs à l'amiante fait réaliser la recherche d'amiante mentionnée à l'article [L. 4412-2](#) dans les conditions prévues par le présent paragraphe.

Ces risques, appréciés par la personne mentionnée à l'alinéa précédent, peuvent notamment résulter du fait que l'opération porte sur des immeubles, équipements, matériels ou articles construits ou fabriqués avant l'entrée en vigueur des dispositions du décret n° [96-1133](#) du 24 décembre 1996 relatif à l'interdiction de l'amiante, pris en application du code du travail et du code de la consommation ou auxquels l'interdiction prévue par ce décret n'est pas applicable.

II. - La recherche d'amiante est assurée par un repérage préalable à l'opération, adapté à sa nature, à son périmètre et au niveau de risque qu'elle présente.

Les conditions dans lesquelles la mission de repérage est conduite, notamment s'agissant de ses modalités techniques et des méthodes d'analyse des matériaux susceptibles de contenir de l'amiante, sont précisées par arrêtés du ministre chargé du travail et, chacun en ce qui le concerne, des ministres chargés de la santé, de la construction, des transports et de la mer, pour les domaines d'activité suivants :

1° Immeubles bâtis ;

2° Autres immeubles tels que terrains, ouvrages de génie civil et infrastructures de transport ;

3° Matériels roulants ferroviaires et autres matériels roulants de transports ;

4° Navires, bateaux, engins flottants et autres constructions flottantes ;

5° Aéronefs ;

6° Installations, structures ou équipements concourant à la réalisation ou la mise en œuvre d'une activité.

III. - Les arrêtés mentionnés au II précisent à quelles conditions les documents de traçabilité et de cartographie disponibles ou les recherches d'amiante effectuées en application des lois et règlements ou à l'initiative des intéressés sont regardés comme satisfaisant à l'obligation de repérage.

IV. - Dès lors qu'un repérage a été réalisé dans les conditions prévues au présent article, les opérations réalisées ultérieurement dans le même périmètre ne donnent pas lieu à un nouveau repérage sauf lorsque des circonstances de fait apparues postérieurement à celui-ci en font apparaître la nécessité ou lorsque la réglementation entrée en vigueur après sa réalisation le prescrit.

**Art. R. 4412-97-3** (Décr. n° 2017-899 du 9 mai 2017, en vigueur le 1<sup>er</sup> oct. 2018)

I. — Lorsque, pour l'un des motifs suivants, la personne mentionnée au premier alinéa du I de l'article R. 4412-97 constate que le repérage ne peut être mis en œuvre, la sécurité des travailleurs est assurée dans les conditions prévues au II du présent article:

1° En cas d'urgence liée à un sinistre présentant un risque grave pour la sécurité ou la salubrité publiques ou la protection de l'environnement;

2° En cas d'urgence liée à un sinistre présentant des risques graves pour les personnes et les biens auxquels il ne peut être paré dans des délais compatibles avec ceux requis pour la réalisation du repérage;

3° Lorsque l'opérateur de repérage estime qu'il est de nature à l'exposer à un risque excessif pour sa sécurité ou sa santé du fait des conditions techniques ou des circonstances dans lesquelles il devrait être réalisé;

4° Lorsque l'opération vise à réparer ou à assurer la maintenance corrective et qu'elle relève à la fois des interventions mentionnées au 2° de l'article R. 4412-94 et du premier niveau d'empoussièremment mentionné à l'article R. 4412-98.

II. — Dans les cas mentionnés au I, la protection individuelle et collective des travailleurs est assurée par des mesures prévues pour chaque domaine d'activité par les arrêtés mentionnés au II de l'article R. 4412-97 comme si la présence de l'amiante était avérée. Ces mesures sont définies par l'entreprise appelée à la réaliser l'opération, en fonction, d'une part, du niveau de risque qu'elle a préalablement évalué et notamment du niveau d'empoussièremment estimé mentionné à l'article R. 4412-98 et, d'autre part, des circonstances propres à l'opération projetée et en particulier du degré d'urgence que sa réalisation présente.

## PROCEDURES CIVILES DEXECUTION

### Un décret novateur en vue de diminuer le volume du contentieux civil

Ce décret est pris en application de la loi n° 2019-222 du 23 mars 2019 de *programmation 2018-2022 et de réforme pour la justice*. L'objet du décret est de simplifier et d'harmoniser la procédure de 1<sup>ère</sup> instance dans son ensemble. Il a un impact sur les contentieux usagers.

- De nombreuses dispositions concernent le nouveau tribunal judiciaire nouvellement créé par cette loi, qui fusionne en une juridiction unique l'ancien Tribunal de grande instance et le Tribunal d'instance.
- Obligation dans certains contentieux de recourir au mode de règlement alternatif des litiges (médiation, conciliation etc...) avant toute action en justice notamment lorsque l'enjeu du litige est inférieur à 5 000 euros sous peine d'irrecevabilité (art. 750-1 du Code de procédure civile ou CPC)
- L'exécution provisoire des décisions de première instance devient de droit : le nouvel article 514 du CPC prévoit que « *les décisions de première instance sont de droit exécutoires à titre provisoire à moins que la loi ou la décision rendue n'en dispose autrement* ».
- La représentation par avocat devient désormais la règle, aussi bien devant le Tribunal judiciaire (art. 760 du CPC) que devant le Tribunal de commerce (art. 853 du CPC), avec une exemption pour la plupart des litiges dont l'enjeu est inférieur à 10.000 euros.

### Décret no 2019-1333 du 11 décembre 2019 réformant la procédure civile

[https://www.legifrance.gouv.fr/jo\\_pdf.do?id=JORFTEXT000039480084](https://www.legifrance.gouv.fr/jo_pdf.do?id=JORFTEXT000039480084)

<http://www.justice.gouv.fr/justice-civile-11861/procedure-civile-au-1er-janvier-2020-documents-de-synthese-32852.html>

## 7.2 Le télé-RPQS

### RAPPELS

#### 1- Le Rapport du Maire : Réglementation

- Le rapport du Maire **concerne toutes les collectivités organisatrices des services d'eau et d'assainissement**, quels que soient leur mode de gestion et leur taille.
- **La taille des services est prise en compte, en fonction de l'existence ou non d'une CCSPL** (Commission Consultative des Services Publics Locaux). Dans le cas où une CCSPL existe, des indicateurs complémentaires sont à fournir.
- Le décret du 2 mai 2007 et l'arrêté du même jour, définissant les données et indicateurs à fournir dans ce rapport, qui portent sur les aspects économiques, techniques, sociaux et environnementaux des services.
- Une circulaire interministérielle d'application, en date du 28 avril 2008, complète ce corpus réglementaire, concernant le contexte et les objectifs, les consignes aux préfets et aux collectivités et les modalités pratiques de mise en œuvre.

#### 2- Les indicateurs à fournir

**La circulaire interministérielle du 28 avril 2009 fournit 39 fiches détaillées**, précisant l'objectif, la définition, les modalités d'obtention et d'interprétation des données et indicateurs. L'ensemble des informations est disponible sur le site internet [www.eaudanslaville.fr](http://www.eaudanslaville.fr)

**Rappelons que le décret du 2 mai 2007 ne s'applique pas directement aux délégataires. L'élaboration du rapport annuel sur le prix et la qualité des services est en effet de la responsabilité de la collectivité organisatrice du service.**

Celle-ci utilise 3 sources principales d'informations :

- ses propres services,
- les autorités de contrôle (ARS, Police de l'eau)
- les gestionnaires des services (le Délégué)

### REALISER VOTRE RPQS GRACE A L'OBSERVATOIRE

L'observatoire vous permet de :

**Piloter vos services d'eau et d'assainissement** ; vous pouvez :

- **calculer** de façon fiable vos indicateurs,
- **comparer** votre performance avec celle d'autres services de votre choix,
- **suivre** l'évolution annuelle de vos indicateurs,
- **produire** votre rapport annuel sur le prix et la qualité des services (RPQS).

**Informez les habitants** de vos collectivités en toute transparence sur le prix et la qualité du service en :


- publiant vos données annuelles sur [www.services.eaufrance.fr](http://www.services.eaufrance.fr),
- mettant en ligne votre RPQS.


Les DDT(M) peuvent vous aider pour :

- **créer** ou mettre à jour la fiche descriptive de vos services (périmètre, missions, mode de gestion),
- **gérer** votre compte d'authentification permettant ainsi de rentrer des données dans l'observatoire,
- **vous assister** à la saisie de vos données,
- **vérifier et valider** les données saisies.

## Fiche pratique Votre RPQS en 5 étapes

**1 SE CONNECTER**  
www.services.saufrance.fr




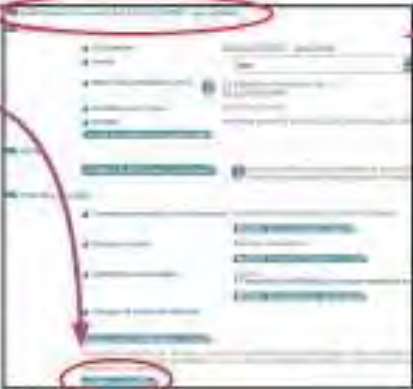


**QUE FAIRE EN CAS DE DIFFICULTÉ ?**

Si vous ne disposez pas de votre compte, « Réinitialiser un mot de passe » ou adressez-vous à la DDT(M), pour l'Observatoire des services de votre département.


**2 CALCULER SES INDICATEURS ANNUELS**  
Saisir les données alimentaires du service







**QUE FAIRE EN CAS DE DIFFICULTÉ ?**

Reportez-vous aux fiches descriptives détaillées des indicateurs et de leurs variables directement accessibles à partir de la page de saisie.




**3 PRODUIRE SON RPQS**  
Il intègre toutes les données annuelles saisies et calculées à l'étape 2 ainsi que les calculs d'évolution correspondants. Vous le recevrez par courriel.






**QUE FAIRE EN CAS DE DIFFICULTÉ ?**

Contactez votre gestionnaire local de l'Observatoire des services de votre département, la DDT(M).



**4 FINALISER LE RPQS**  
Finaliser le RPQS en le complétant puis le faire adopter par le conseil municipal ou votre assemblée délibérante.



**QUE FAIRE EN CAS DE DIFFICULTÉ ?**

Cette action est facultative mais vivement conseillée car elle contribue à une large diffusion de votre rapport.

**5 LE METTRE EN LIGNE SUR LE SITE « SERVICES »**



**QUE FAIRE EN CAS DE DIFFICULTÉ ?**

Plein de détails dans le guide d'aide à la saisie, sur [www.services.saufrance.fr](http://www.services.saufrance.fr)

## 7.3 Attestation d'Assurance



XL Insurance

### ATTESTATION D'ASSURANCE RESPONSABILITE CIVILE

XLICSE, Société Européenne (*Societas Europaea*) est une entreprise régie par le droit irlandais et immatriculée sous le numéro 641686 au registre du commerce et des sociétés du *Companies Registration Office*, en Irlande, ayant son siège social sis à XL House, 8 St. Stephen's Green, Dublin 2 inscrite au Registre du Commerce et des Sociétés de Paris sous le numéro 419 408 927, atteste que :

SUEZ EAU FRANCE  
Tour CB21 - 16 Place de l'Iris  
F-92040 Paris La Défense Cedex

bénéficie des garanties des contrats d'assurances numéro XFR0051393LI et numéro XFR0051394LI, souscrits auprès de notre société par SUEZ GROUPE - Tour CB21 - 16 Place de l'Iris - 92040 Paris La Défense Cedex, dont l'objet est de couvrir les conséquences pécuniaires de la Responsabilité Civile pouvant incomber à l'Assuré en raison de dommages corporels, matériels et immatériels consécutifs ou non consécutifs causés aux tiers, du fait de l'exercice de ses activités garanties au titre de ces contrats.

Il est précisé que les délégants, concédants (dans le cadre des délégations de services publics et des régies intéressées) ont la qualité d'assuré additionnel pour les dommages imputables à Suez Eau France et dans la limite des obligations contractuelles passées entre eux.

À titre informatif et sans préjudice de l'application des autres clauses du contrat, il est précisé que la garantie s'exerce dans les limites et conditions suivantes :

#### Responsabilité Civile Exploitation :

Tous dommages confondus .....5.000.000 Euros par sinistre  
(Corporels, matériels et immatériels consécutifs ou non)

#### Responsabilité Civile après Livraison/ Réception/ Professionnelle:

Tous dommages confondus .....5.000.000 Euros par sinistre et par an  
(Corporels, matériels et immatériels consécutifs ou non)

#### Responsabilité Civile Atteinte à l'Environnement:

Tous dommages confondus : .....5.000.000 EUR par sinistre et par an  
(Corporels, matériels et immatériels consécutifs ou non)

#### Dont

- Responsabilité Civile Professionnelle environnementale y compris frais d'urgence : .....5.000.000 Euros par sinistre et par an
- Frais de prévention et de réparation des dommages environnementaux: .....2.500.000 Euros par sinistre et par an
- Frais de dépollution des eaux et des sols: .....2.500.000 Euros par sinistre et par an
- Frais de dépollution des biens mobiliers et immobiliers.....2.500.000 Euros par sinistre et par an

#### Franchises:

##### Responsabilité Civile Exploitation / Après Livraison/ Travaux/ Professionnelle:

- Dommage corporels : .....néant
- Autres Dommages: .....15.000 Euros par sinistre

##### ▪ Responsabilité Civile Atteinte à l'Environnement :

- Dommage corporels : .....néant
- Autres dommages : .....100.000 Euros par sinistre

XL Insurance Company SE  
61 rue Metelav Rostropovitch 75017 Paris, France  
Phone: +33 1 56 92 80 06 [axa.com](http://axa.com)

XL Insurance Company SE, a European public limited liability company registered in Ireland, 8 St. Stephen's Green, Dublin 2, Ireland under registered number 641686 - an insurance company authorized and regulated by the Central Bank of Ireland ([www.centralbank.ie](http://www.centralbank.ie))  
French branch, 61 rue Metelav Rostropovitch 75017 Paris, France, registered with the commercial registry of Paris, under number 419 408 927.  
Directors: P.R. Bradbrook (UK), J.R. Harris (UK), S.R.P. Joseph (UK), V. Statters, P. Wilson (UK), D. Palici-Chehab (FR), J. O'Neill





Il est précisé que les montants de garanties :

- Forment la limite des engagements de l'Assureur pour l'ensemble des réclamations imputables au même fait dommageable et quel que soit le nombre d'Assurés aux contrats,
- Constituent, lorsque la précision en est faite, l'engagement maximum de l'Assureur pour toutes les réclamations formulées au cours d'une même année d'assurance,
- S'entendent sans préjudice des autres sous-limitations telles que mentionnées aux contrats.

Les termes de la présente attestation ne sauraient en aucun cas être interprétés comme une modification de l'une quelconque des dispositions des contrats d'assurance et/ou comme un engagement de l'Assureur au-delà des conditions et limites des contrats auxquels elle fait référence.

La validité de la présente attestation, qui ne peut engager l'Assureur au-delà des termes et limites des contrats auxquels elle se réfère, cesse pour les risques situés à l'étranger dès lors que l'assurance de ceux-ci ne peut être souscrite conformément à la législation locale qu'auprès d'Assureurs agréés dans la nation considérée.

Cette attestation est valable du 1<sup>er</sup> janvier 2020 au 31 décembre 2020 inclus sous réserve des possibilités de suspension ou de résiliation des polices en cours d'année d'assurance, pour les cas prévus par le Code des Assurances ou par les contrats.

Fait à Paris le 20 décembre 2019

XL INSURANCES COMPANY SE  
 Succursale française  
 61, rue Mikhaïl Pouchkovitch  
 75017 PARIS  
 RCS Paris 418 408 827

XL INSURANCES COMPANY SE  
 Succursale française  
 61, rue Mikhaïl Pouchkovitch  
 75017 PARIS  
 RCS Paris 418 408 827



## ATTESTATION D'ASSURANCE

Nous soussignés, l'Assureur, **MMA IARD Assurances Mutuelles / MMA IARD**  
dont le siège social est situé  
**14 Boulevard Marie et Alexandre Oyon – 72030 LE MANS CEDEX 09**  
agissant tant pour notre compte que pour celui de la coassurance

### CERTIFIONS QUE :

La **Société SUEZ GROUPE**, Tour CB 21 – 16 Place de l'Iris – 92040 PARIS LA DEFENSE CEDEX, agissant tant pour son compte que pour celui de l'ensemble des Sociétés du Groupe, a souscrit une assurance Dommages aux Biens et Pertes d'Exploitation consécutives N°113.511.283, et notamment pour sa filiale **SUEZ EAU FRANCE** et l'ensemble de ses filiales.

Sous réserve des termes, conditions, exclusions, limites, sous-limites et franchises de la Police, les garanties sont acquises notamment en cas de :

- Incendie / Explosion
- Dégâts des Eaux (y compris déclenchement intempestif de sprinklers)
- Foudre
- Dommages électriques
- Vol
- Bris de machines
- Tempêtes, Ouragans, Trombes, Tornades et Cyclones
- Choc de véhicules terrestres
- Grèves, Emeutes, Mouvements populaires
- Attentats et actes de terrorisme
- Catastrophes Naturelles

Ainsi que les :

- Recours des voisins et des tiers

### PERIODE DE VALIDITE

Le contrat est en cours pour la période du **01/01/2020** jusqu'au **31/12/2020** sous réserve du paiement de la prime.

*La présente attestation est établie à la demande de la Société assurée pour valoir et servir ce que de droit, et ne saurait engager l'Assureur en dehors des termes, (sous)-limites et franchises prévues par les clauses et conditions du contrat précité.*

Fait à : Paris le : **9 Janvier 2020**

**MMA IARD SA**  
RCS Le Mans 440 048 882  
Siège Social 14 bd Marie et Alexandre Oyon  
72030 LE MANS CEDEX 9

MMA IARD Assurances Mutuelles, Société d'assurance mutuelle à cotisations fixes – RCS Le Mans 776 662 128  
MMA IARD Société anonyme au capital de 537 062 368 euros – RCS Le Mans 440 048 882  
Sièges sociaux : 14 Boulevard Marie et Alexandre Oyon 72030 Le Mans CEDEX 9 – Entreprises régies par le code des assurances

## 7.4 Attestation des commissaires aux comptes



Ernst & Young et Autres  
Tour First  
TSA 14444  
92037 Paris-La Défense cedex

Tél. : +33 (0) 1 46 93 60 00  
www.ey.com/fr

### Suez Eau France

**Attestation du commissaire aux comptes relative à l'application de la procédure d'établissement du compte annuel de résultat de l'exploitation, établi par la Région Auvergne Rhône Alpes de la société Suez Eau France, pour l'exercice clos le 31 décembre 2019**

Au Président,

En notre qualité de commissaire aux comptes de la société Suez Eau France et en réponse à votre demande, nous avons procédé à la vérification, pour l'exercice clos le 31 décembre 2019, de l'application, par la Région Auvergne Rhône Alpes de la société Suez Eau France, de la procédure d'établissement du compte annuel de résultat de l'exploitation prévue par la loi n° 95-127 du 8 février 1995 modifiée par le décret n° 2005-236 du 14 mars 2005.

Les documents joints à la présente attestation ont été établis par votre société dans le cadre de la présentation du compte annuel de résultat de l'exploitation 2019.

Ces informations ont été établies sous votre responsabilité. Les méthodes et les principales hypothèses utilisées pour établir ces informations financières sont précisées dans le document ci-joint.

Il nous appartient de nous prononcer sur la conformité de la procédure mise en œuvre par la Région Auvergne Rhône Alpes de la société Suez Eau France pour l'établissement du compte annuel de résultat de l'exploitation avec les informations décrites dans le paragraphe II de l'annexe jointe intitulé « Les produits et les charges d'exploitation ». Comme le mentionne l'annexe jointe :

- les produits correspondent aux recettes facturées ou estimées au cours de l'exercice et en liaison directe avec les contrats ;
- les charges d'exploitation proviennent des comptes de l'exercice auxquels vient s'ajouter la participation des salariés comptabilisée au niveau du siège.

Nos travaux, qui ne constituent ni un audit ni un examen limité, ont été effectués selon la doctrine professionnelle de la Compagnie nationale des commissaires aux comptes relative à cette intervention. Ces travaux ont consisté à :

- mener des entretiens avec les responsables financiers de la Région Auvergne Rhône Alpes de la société Suez Eau France ;
- prendre connaissance des procédures mises en place par la Région Auvergne Rhône Alpes de la société Suez Eau France pour établir les comptes annuels de résultat d'exploitation et vérifier, par sondages, que l'information résultant de l'application de ces procédures concorde avec les données sous-tendant la comptabilité de la Région Auvergne Rhône Alpes de la société Suez Eau France.

S.A.S. à capital variable  
438 476 913 R.C.S. Nanterre

Société de Commissaires aux Comptes

Siège social : 1-2, place des Saisons - 92400 Courbevoie - Paris - La Défense 1



Sur la base de nos travaux, nous n'avons pas d'observation à formuler sur la conformité de la procédure mise en œuvre par la Région Auvergne Rhône Alpes de la société Suez Eau France pour établir le compte annuel de résultat d'exploitation, objet de l'attestation, avec les informations décrites dans l'annexe ci-jointe.

Cette attestation est établie à votre attention dans le contexte décrit ci-avant et ne doit pas être utilisée, diffusée, ou citée à d'autres fins.

Paris-La Défense, le 19 mai 2020

Le Commissaire aux Comptes  
ERNST & YOUNG et Autres

A handwritten signature in black ink, appearing to be 'Stéphane Pédron', written over a faint circular stamp or watermark.

Stéphane Pédron

## 7.5 Interventions sur le réseau et accessoires d'assainissement (Listes)

Nombre d'interventions réalisées au cours de l'exercice - Ouvrage réparé, modifié, scellé							
Date	Adresse	CPLT Ad	Commune	Nb acte	Astreinte	Intervention	Détail
19/04/19	-	ROUTE DU BEAUJOLAIS	ST JULIEN	1	0	ouvrage assainissement sceller, mettre à niveau	Mise à niveau scellement cadre de tampon ou grille avaloir

Nombre d'interventions réalisées au cours de l'exercice - Ouvrage enquêté							
Date	Adresse	Commune	Nb acte	Astreinte	Intervention	Détail	
02/04/19	Le bourg	ST JULIEN	1	0	ouvrage assainissement enquêter	Enquête simple	

## 7.6 Interventions sur les branchements assainissement (Listes)

Nombre d'interventions réalisées au cours de l'exercice - Branchement enquêté								
Date	Nom	N°	Adresse	Commune	Nb acte	Astreinte	Intervention	Détail
16/12/19		70	Route du musee	ST JULIEN	1	0	branchement assainissement enquêter	Enquête simple

Nombre d'interventions réalisées au cours de l'exercice - Branchement neuf								
Date	Nom	Adresse	CPLT Ad	Commune	Nb acte	Astreinte	Intervention	Détail
17/06/19	RENDU HUBERT	CHEMIN DES COTES	LES COTES	ST JULIEN	1	0	branchement assainissement créer	S11 Avec terrassement avec remblai, D < 250, L[0 à 6m]





*Prêts pour la révolution de la ressource*